

# MONITOR SECTORIAL DE EMPLEO



## Dirección de Sectores y Sostenibilidad


El monitoreo del mercado laboral es central en el entendimiento del panorama económico nacional. Para ello, el análisis detallado de lo que ocurre en los distintos sectores y actividades económicas contribuye con información valiosa.

**Resultados de enero 2025**



**corfi**  
colombiana

**Investigaciones  
Económicas**



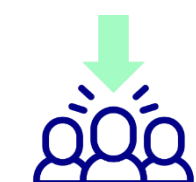
# PRINCIPALES MENSAJES



La tasa de desempleo nacional de enero, en su serie desestacionalizada, se situó en 9,4%, lo que representa una disminución de 0,2 pps respecto a diciembre de 2024. Por otro lado, en su serie original, la tasa de desempleo fue 11,6%, 1 pps por debajo del registro del mismo mes de 2024.



En su serie desestacionalizada, **la tasa de desempleo en enero fue la más baja desde julio de 2017 y la menor registrada para un enero desde 2016**. Asimismo, el aumento anual en el número de ocupados fue el mayor desde agosto de 2023.



**El número total de ocupados aumentó un 4%**, mientras que los desempleados y la población inactiva disminuyeron un 5,5% y un 0,9%, respectivamente, en comparación con enero de 2024.



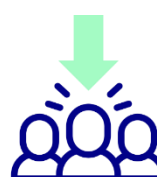
**12 de las 13 ramas productivas presentaron aumentos de puestos de trabajo frente a enero de 2024.**



Los sectores con mayor crecimiento en contratación frente a enero de 2024 fueron **comercio y alojamiento y restaurantes**. En comparación con diciembre, los mayores incrementos se registraron en el sector **agropecuario y la industria manufacturera**.



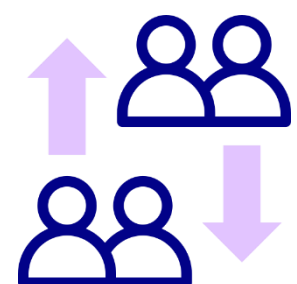
Actividades profesionales fue el único sector que mostró una caída en el empleo frente a enero de 2024.



En enero, el empleo en el sector público presentó un crecimiento superior al aumento del empleo en el sector privado (5,5% vs 2,7%, respectivamente).



**La tasa de informalidad se incrementó en 0,2 pps en el trimestre oct-dic 2024 frente al mismo periodo de 2023**. Los sectores de comercio y hoteles y restaurantes registraron los mayores incrementos en la tasa de informalidad, mientras que las actividades inmobiliarias y la industria presentaron las mayores disminuciones.



# BALANCE DEL MERCADO LABORAL COLOMBIANO

En enero, la tasa de desempleo nacional, en su serie desestacionalizada, se situó en 9,4%, lo que representa una disminución de 0,2 pps respecto a diciembre de 2024.

Frente a enero de 2024, en su serie original, la tasa de desempleo nacional se ubicó en 11,6%, 1 pps por debajo del valor registrado un año atrás (12,7%). En términos anuales, se registró un aumento de 878 mil ocupados.

El número total de ocupados aumentó un 4%, mientras que los desempleados y la población inactiva disminuyeron un 5,5% y un 0,9%, respectivamente, en comparación con enero de 2024.

## Principales variables del mercado laboral colombiano - Total nacional (series desestacionalizadas)

Variables	nov-24	dic-24	ene-25
Tasa de desempleo	9,5%	9,7%	9,4%
Ocupados (miles de personas)	23.286	23.436	23.694
Desocupados (miles de personas)	2.436	2.504	2.463
Participación laboral (TGP)*	63,8%	64,3%	64,6%
Inactivos (miles de personas)	14.574	14.414	14.365

## (series originales)

Variables	ene-23	ene-24	ene-25
Tasa de desempleo	13,7%	12,7%	11,6%
Ocupados (miles de personas)	21.492	22.025	22.903
Desocupados (miles de personas)	3.413	3.193	3.016
Participación laboral (TGP)*	63,4%	63,3%	64,1%
Inactivos (miles de personas)	14.387	14.641	14.506

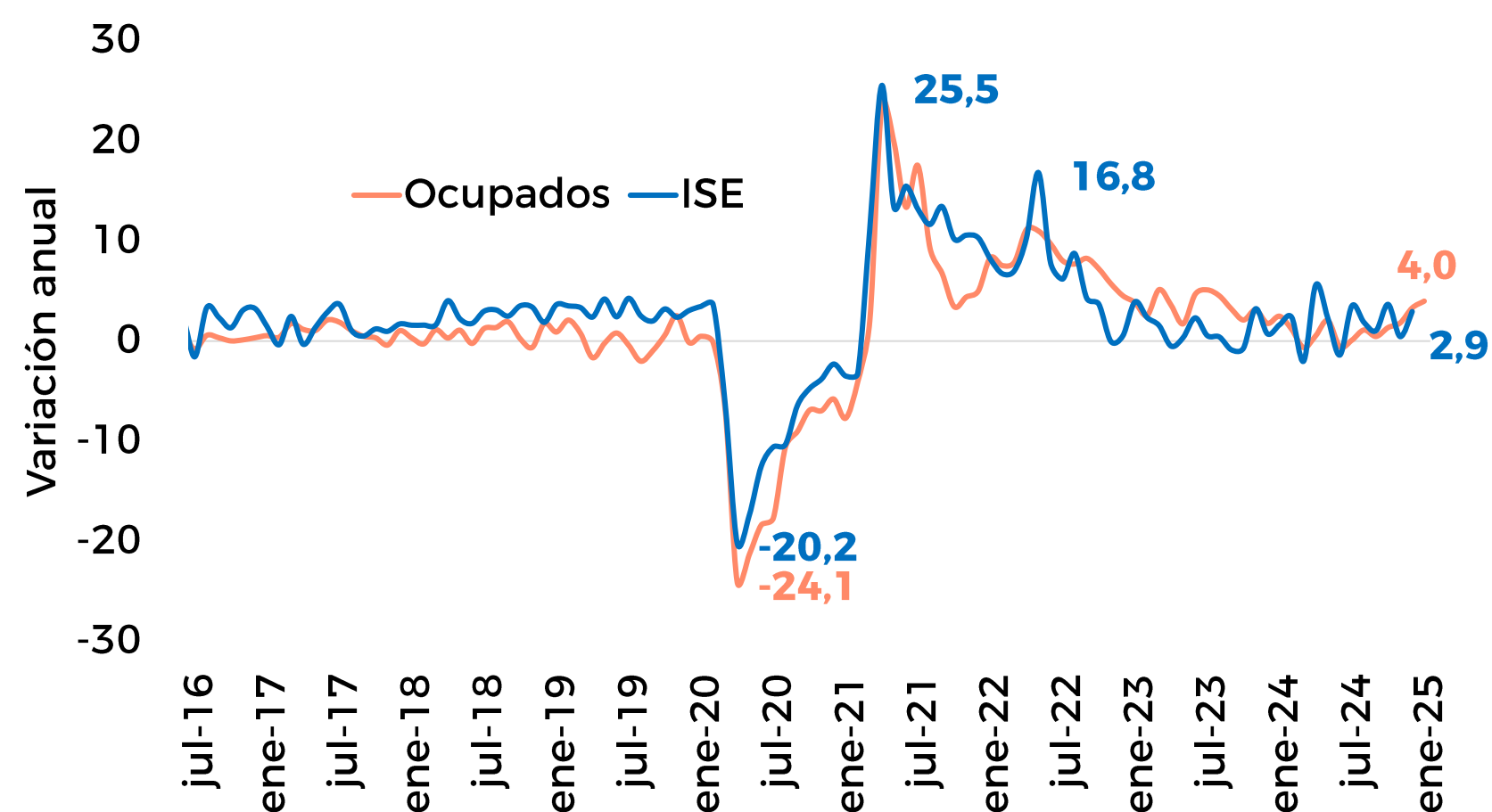
Fuente: DANE. Cálculos Corficolombiana..

\*TGP: es la relación entre la población económicamente activa y la población en edad de trabajar.

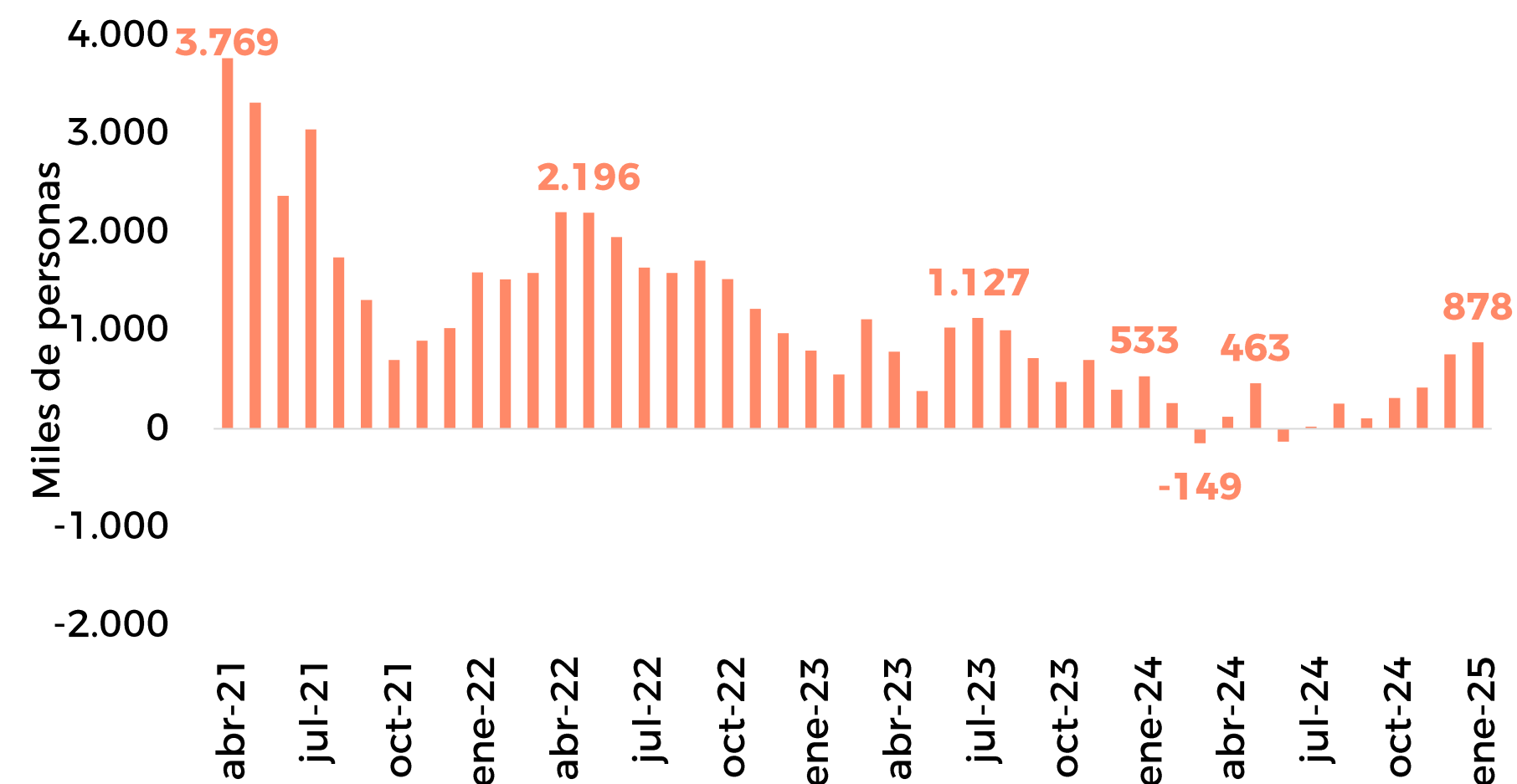


# ACTIVIDAD ECONÓMICA Y GENERACIÓN DE EMPLEO

## Indicador de Seguimiento a la Economía Colombiana (ISE) y número de ocupados



## Cambio anual en el número de ocupados



En diciembre, el aumento del número de ocupados (3,3%) fue superior a la expansión anual del ISE (2,9%). Para enero, los indicadores del mercado laboral continúan sugiriendo un mejor comportamiento en la actividad económica.

En enero se observó un nuevo aumento en el empleo en términos anuales. El incremento anual de la ocupación en enero fue el más alto desde agosto de 2023.

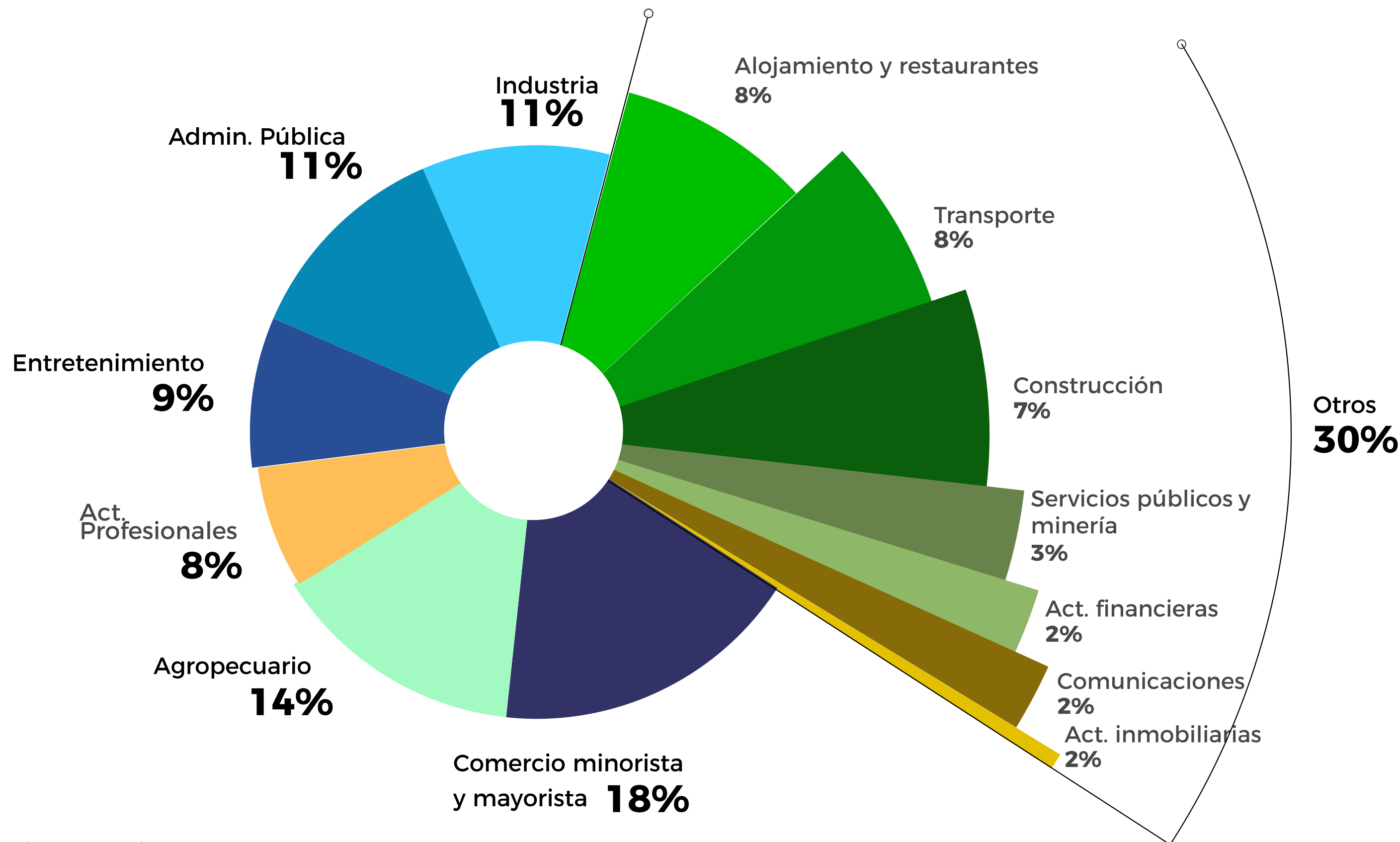




# RADIOGRAFÍA DEL EMPLEO NACIONAL



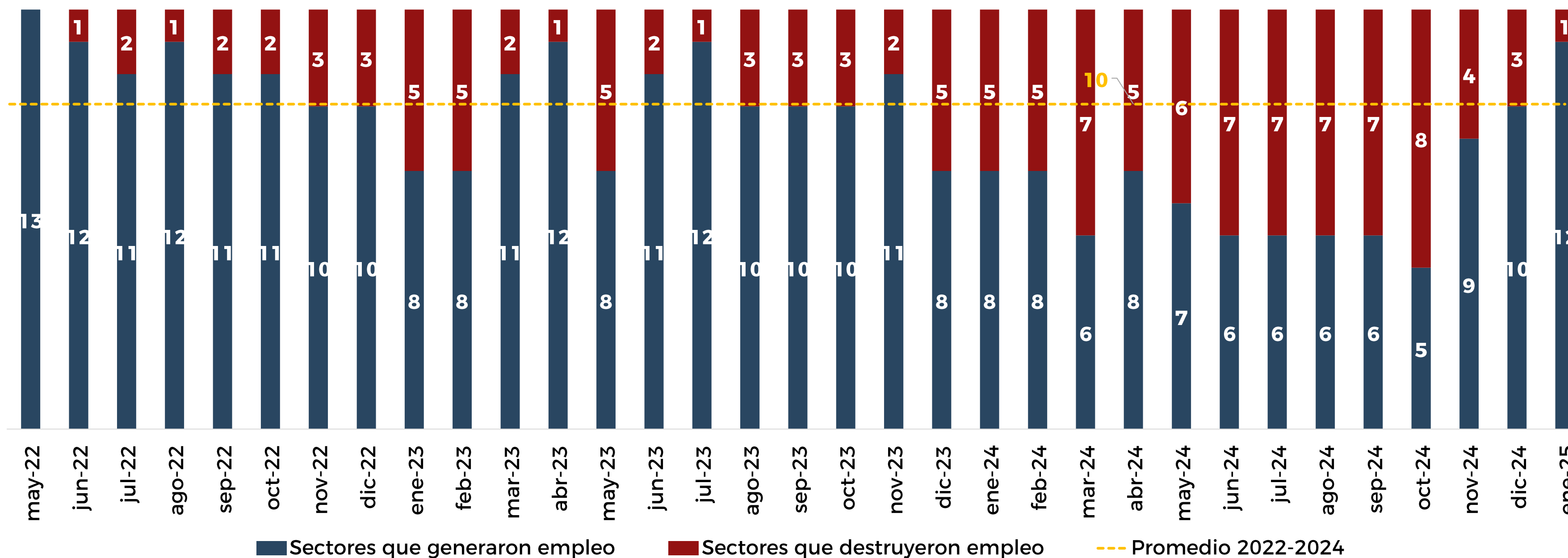
## Participación sectorial en el empleo total (enero 2025)



Fuente: DANE. Cálculos: Corficolombiana. \*Minorista y mayorista



# MONITOR SECTORIAL DE GENERACIÓN DE EMPLEO



En enero, 12 de los 13 sectores de la economía presentaron incrementos anuales en el número de ocupados, el mejor registro en los últimos doce meses. El número de sectores que generan puestos de trabajo superó al promedio de 2022-2023, periodo en el que 11 de los 13 sectores presentaban aumentos en el empleo.



# MONITOR SECTORIAL DE GENERACIÓN DE EMPLEO

En enero de 2025 los sectores de **comercio y alojamiento y restaurantes** aportaron 242 mil y 207 mil nuevos puestos de trabajo, respectivamente, reflejando un mejor comportamiento frente a lo reportado en el mismo mes de 2024.

El único sector que **perdió puestos** de trabajo en enero de 2025 frente al año anterior fue **actividades profesionales**

Comparado con diciembre, el sector agropecuario y la industria manufacturera registraron los mayores crecimientos en los ocupados, mientras que el sector de administración pública, salud y educación fue el más afectado.

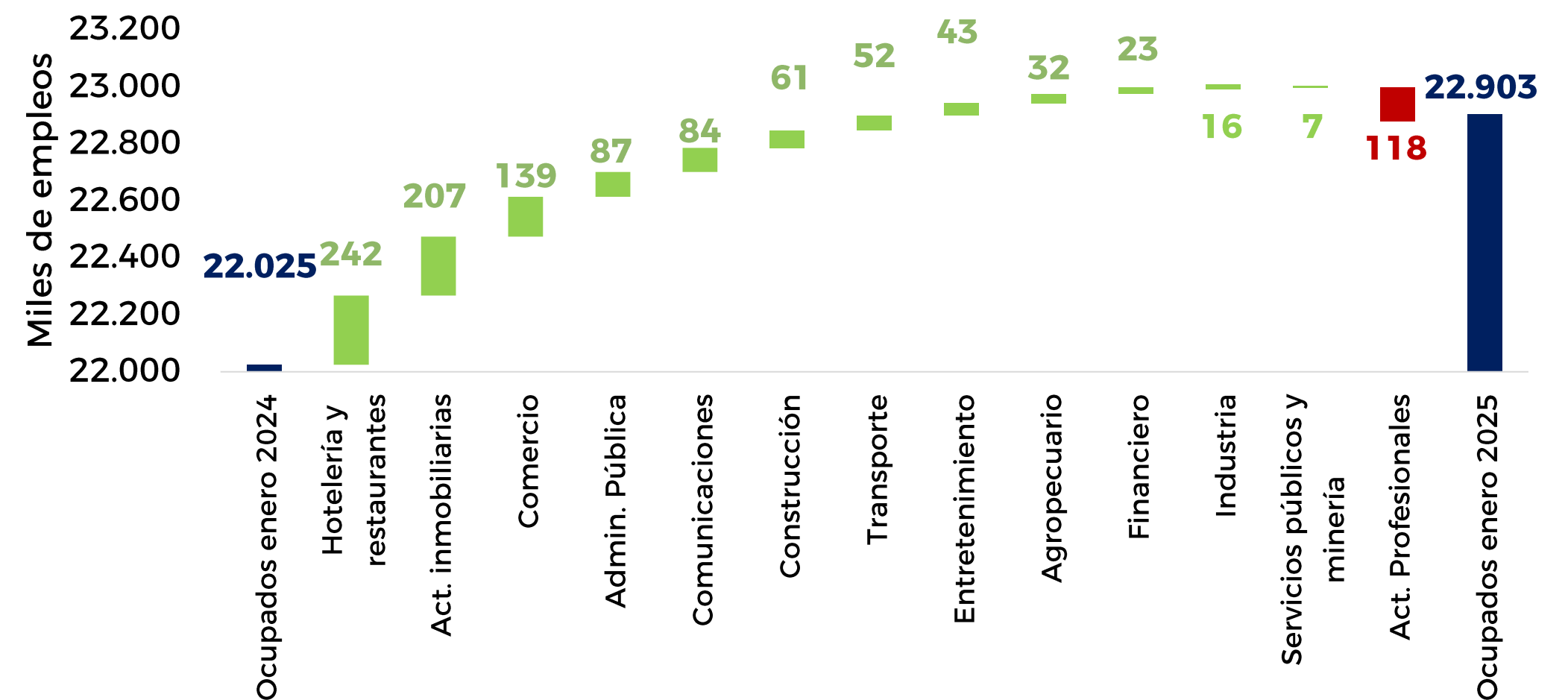
## Variación anual del número de ocupados\*

Sectores	sep-24	oct-24	nov-24	dic-24	ene-25
Total nacional	Verde	Verde	Verde	Verde	Verde
Agropecuario	Verde	Verde	Verde	Verde	Verde
Servicios públicos	Verde	Verde	Verde	Verde	Verde
Industria	Verde	Verde	Verde	Verde	Verde
Construcción	Verde	Verde	Verde	Verde	Verde
Comercio minorista y mayorista	Verde	Verde	Verde	Verde	Verde
Hotelería y restaurantes	Verde	Verde	Verde	Verde	Verde
Transporte	Verde	Verde	Verde	Verde	Verde
Comunicaciones	Verde	Verde	Verde	Verde	Verde
Financiero	Verde	Verde	Verde	Verde	Verde
Act. Inmobiliarias	Verde	Verde	Verde	Verde	Verde
Act. Profesionales	Verde	Verde	Verde	Verde	Verde
Admin. Pública	Verde	Verde	Verde	Verde	Verde
Entretenimiento	Verde	Verde	Verde	Verde	Verde


## Cambio anual en el número de ocupados - enero 2025

(Miles de personas)

Total nacional: **+878 mil**

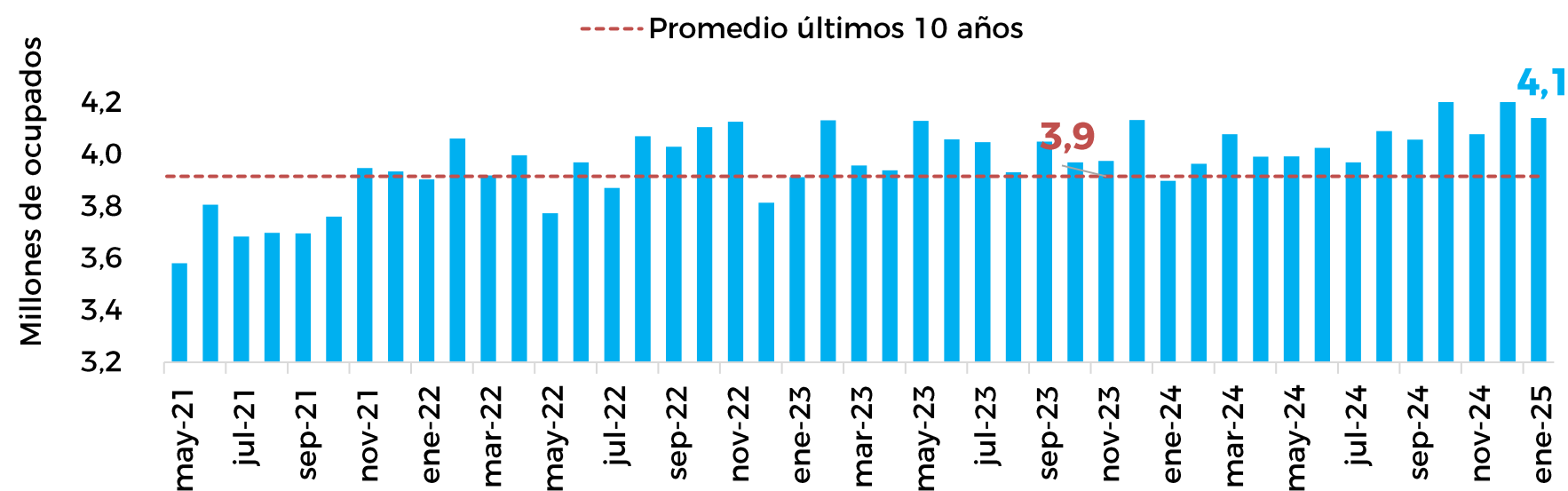


Fuente: DANE. Cálculos: Corficolombiana. \*El color lo define las desviaciones con respecto al promedio entre 2016 y el último dato. El color verde quiere decir que el valor se encuentra por encima del promedio de 2016 y el último dato, mientras el color rojo quiere decir que se ubica por debajo.

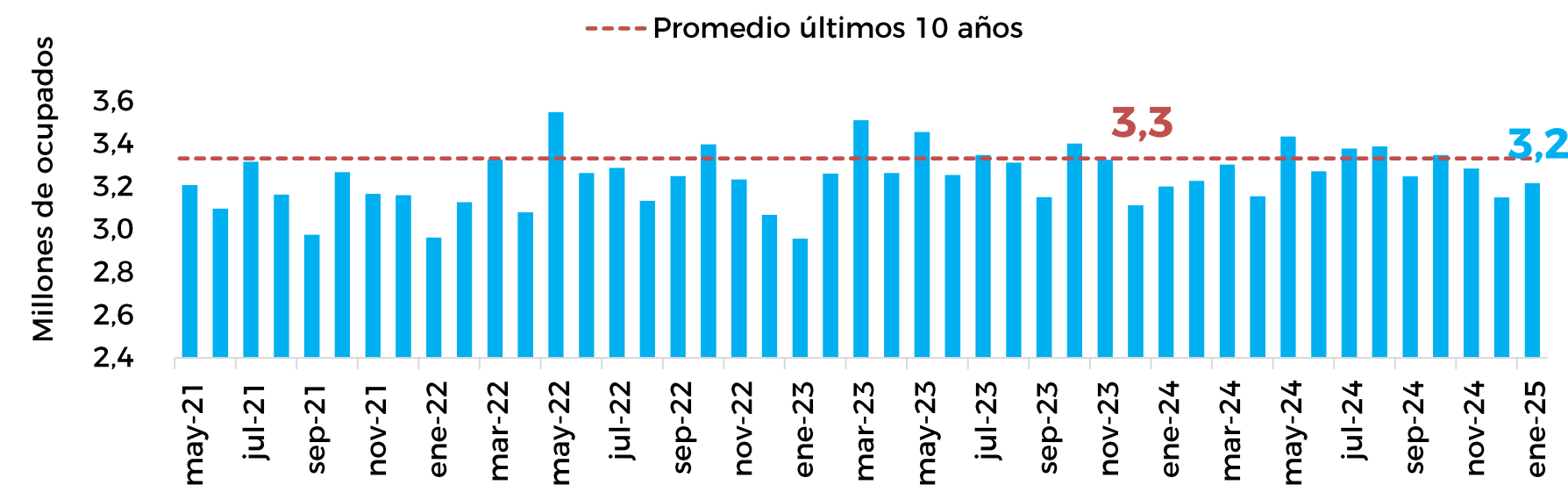


# EVOLUCIÓN DEL TOTAL DE EMPLEADOS EN PRINCIPALES SECTORES

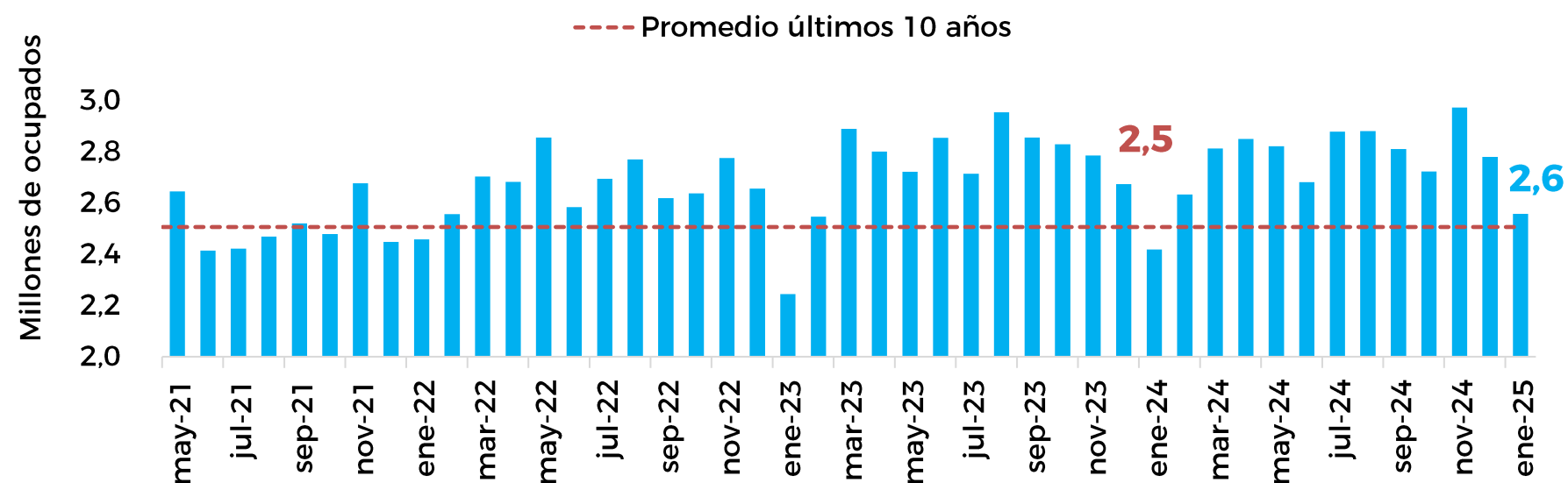
## Comercio minorista y mayorista



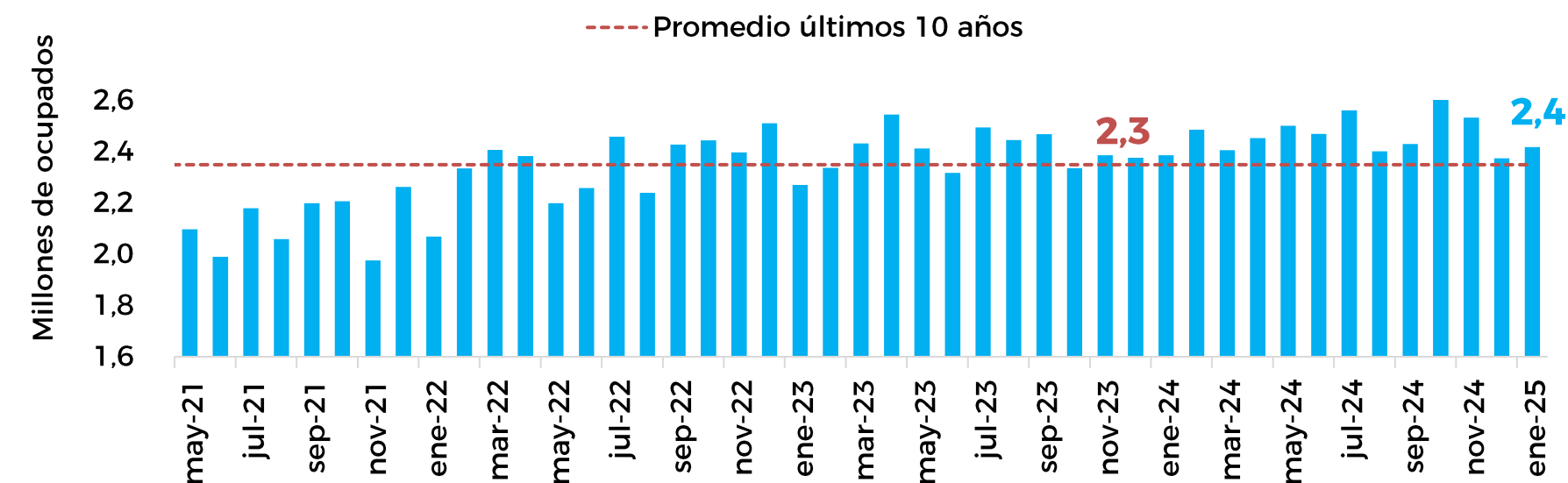
## Agropecuario



## Administración pública



## Industria

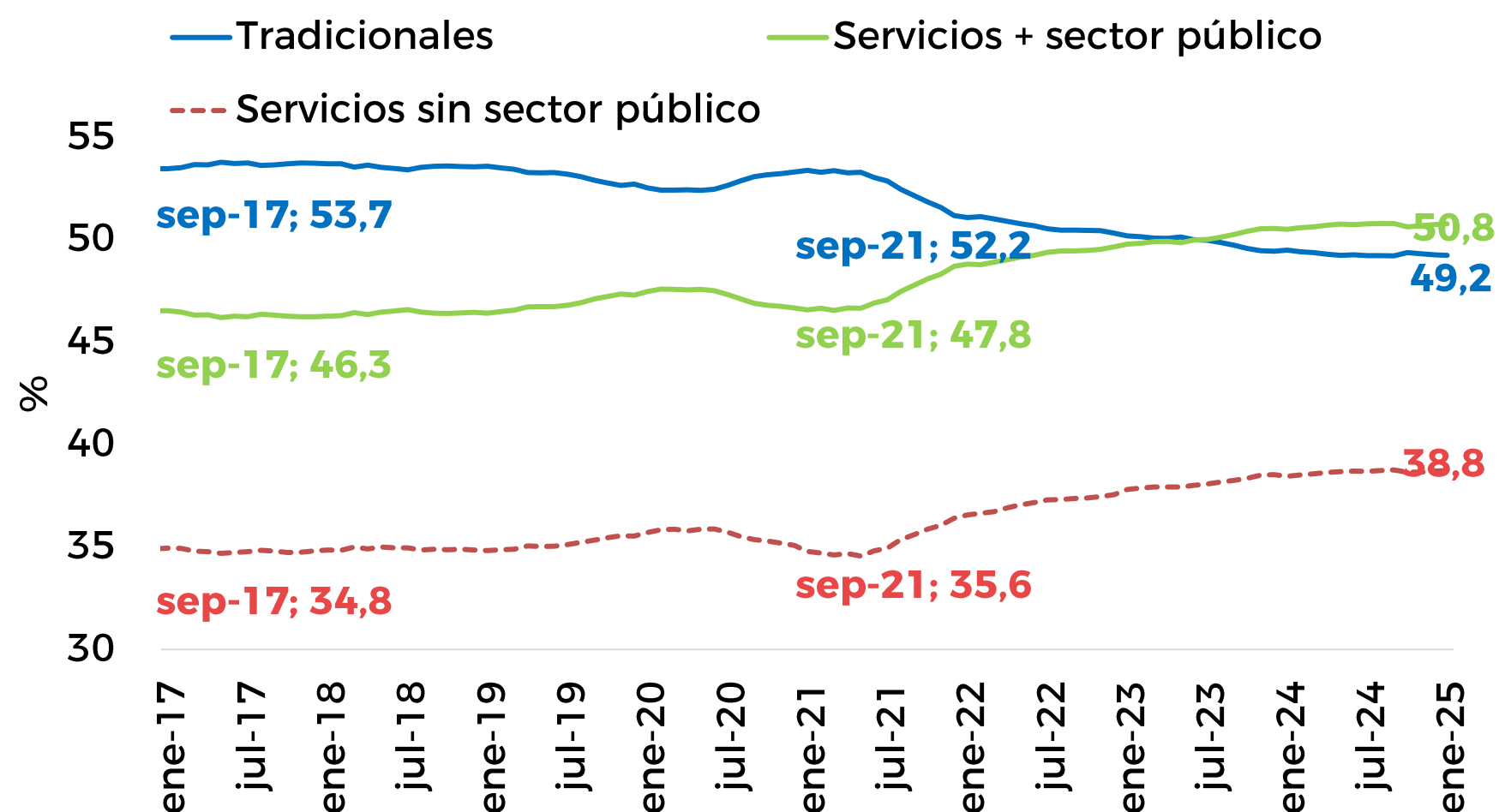






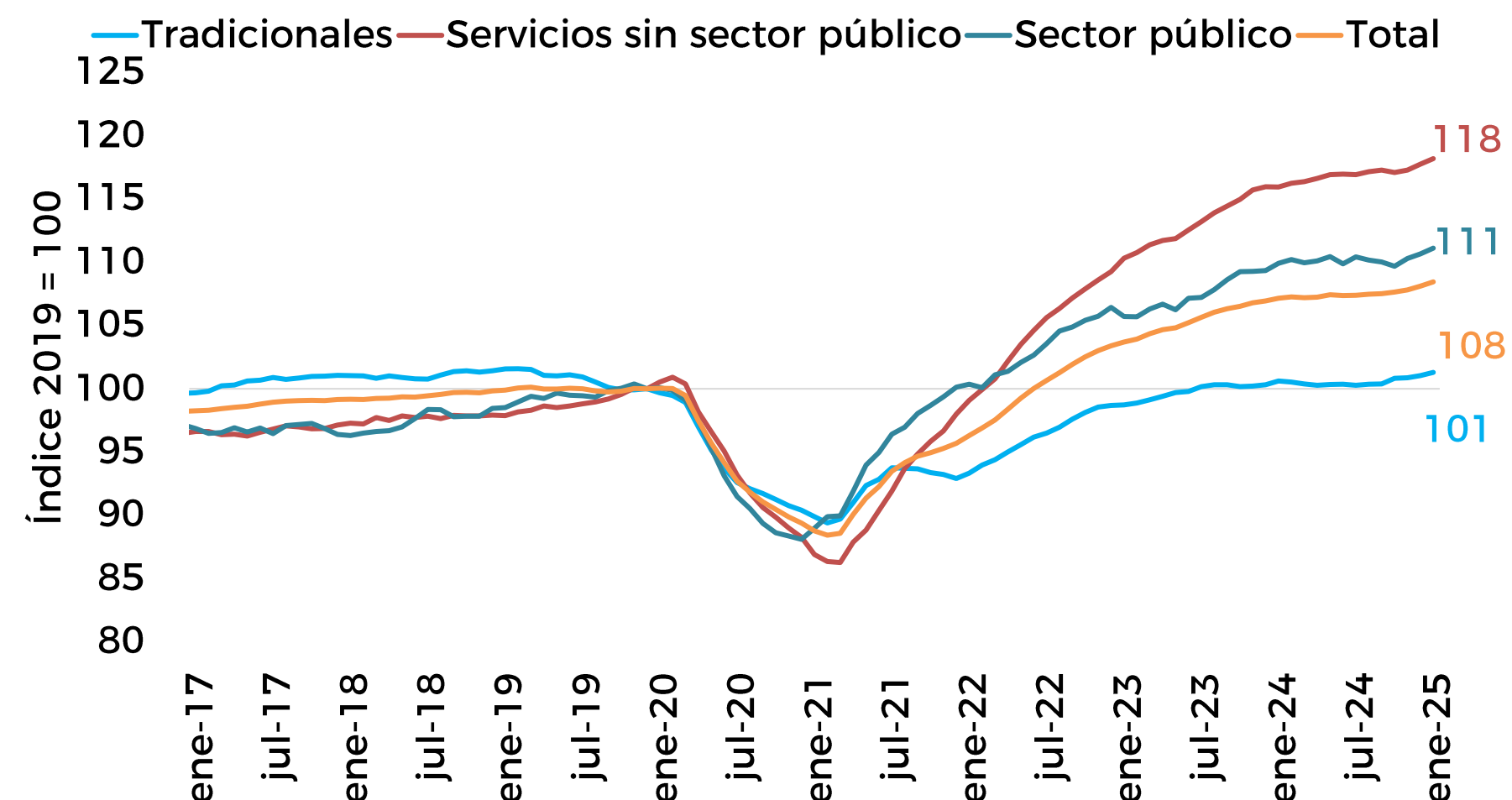
# COMPOSICIÓN SECTORIAL DEL EMPLEO

## Participación sectorial en el empleo total (%)



## Evolución del empleo por sector

(índice 2019 = 100)



Desde la segunda mitad de 2023, la recomposición sectorial del empleo se profundizó a favor de los sectores de servicios. Sin embargo, la participación de estos sectores alcanzó un máximo de 50,8% en el primer semestre de 2024, para posteriormente mantenerse en niveles similares.

La recuperación del empleo tras la pandemia ha sido impulsada principalmente por servicios y el sector público\*\*, ambos con un crecimiento superior al del resto de la economía. En enero de 2025, el número total de empleados en estos sectores se ubicó un 18% y un 11% por encima de los niveles previos a la pandemia, respectivamente.

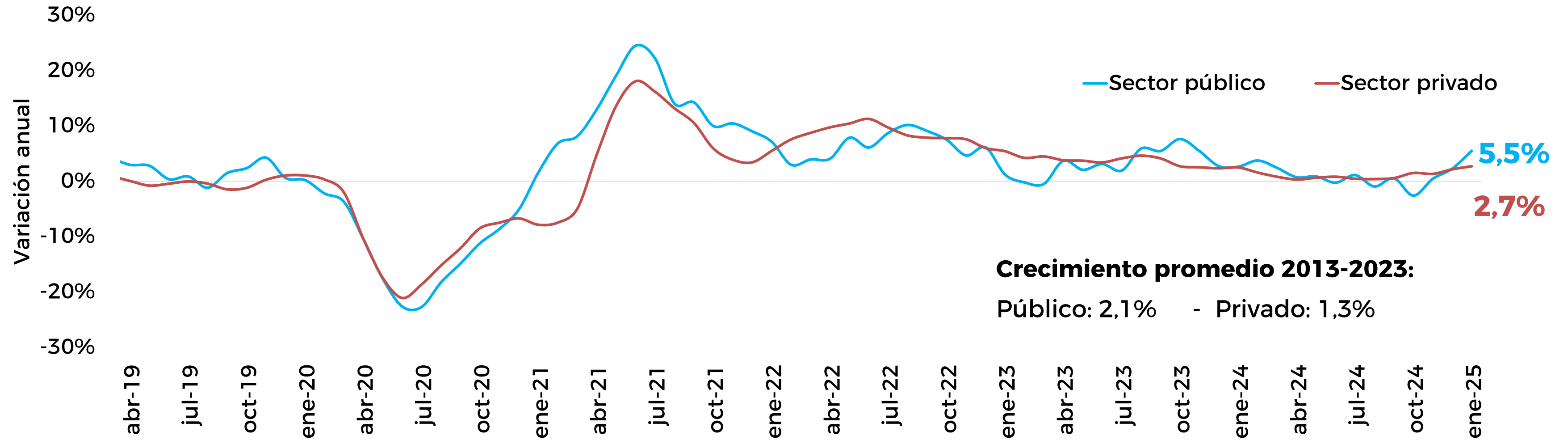
Fuente: DANE. Cálculos: Corficolombiana. \*Tradicionales: agropecuario, construcción, industria, comercio minorista y mayorista. \*\*Incluye salud y educación.



# DINÁMICA DE EMPLEO PÚBLICO Y PRIVADO

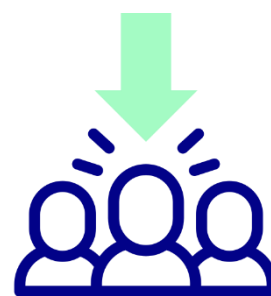
## Crecimiento anual del empleo por sector\*

(Variación anual, promedio 3 meses)



Entre octubre de 2024 y enero de 2025 se registró una aceleración en la generación de empleo en el sector público.

En enero, el empleo en el sector público aumentó 5,5% con respecto a enero de 2024, cifra 2,8 pps superior al crecimiento del empleo en el sector privado.



# RANKING SUBSECTORIAL DE GENERACIÓN DE EMPLEO

## Mejor desempeño en generación de empleos

Trimestre octubre - diciembre 2024

Ranking	Sector	Subsector	Cambio anual
1	Comercio	Comercio al por menor (incluso el comercio al por menor de combustibles), excepto el de vehículos automotores y motocicletas	119
2	Hotelería y restaurantes	Actividades de servicios de comidas y bebidas	102
3	Admin. Pública	Educación	83
4	Comercio	Comercio, mantenimiento y reparación de vehículos automotores y motocicletas, sus partes, piezas y accesorios	70
5	Act. Inmobiliarias	Actividades inmobiliarias	53

Los subsectores que tuvieron la mayor generación de empleo en el cuarto trimestre de 2024 fueron: **comercio al por menor, actividades de servicios de comidas y educación.**

## Peor desempeño en generación de empleos

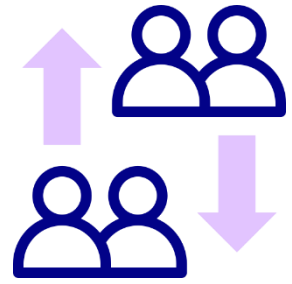
Trimestre octubre - diciembre 2024

Ranking	Sector	Subsector	Cambio anual
84	Agro	Pesca y acuicultura	-23
85	Entretenimiento	Otras actividades de servicios personales	-27
86	Industria	Fabricación de muebles, colchones y somieres	-28
87	Act. Profesionales	Actividades de arquitectura e ingeniería; ensayos y análisis técnicos	-33
88	Construcción	Obras de ingeniería civil	-42

Los subsectores dentro de la rama de **servicios se continúan posicionando como el motor de generación** de empleo en la economía.

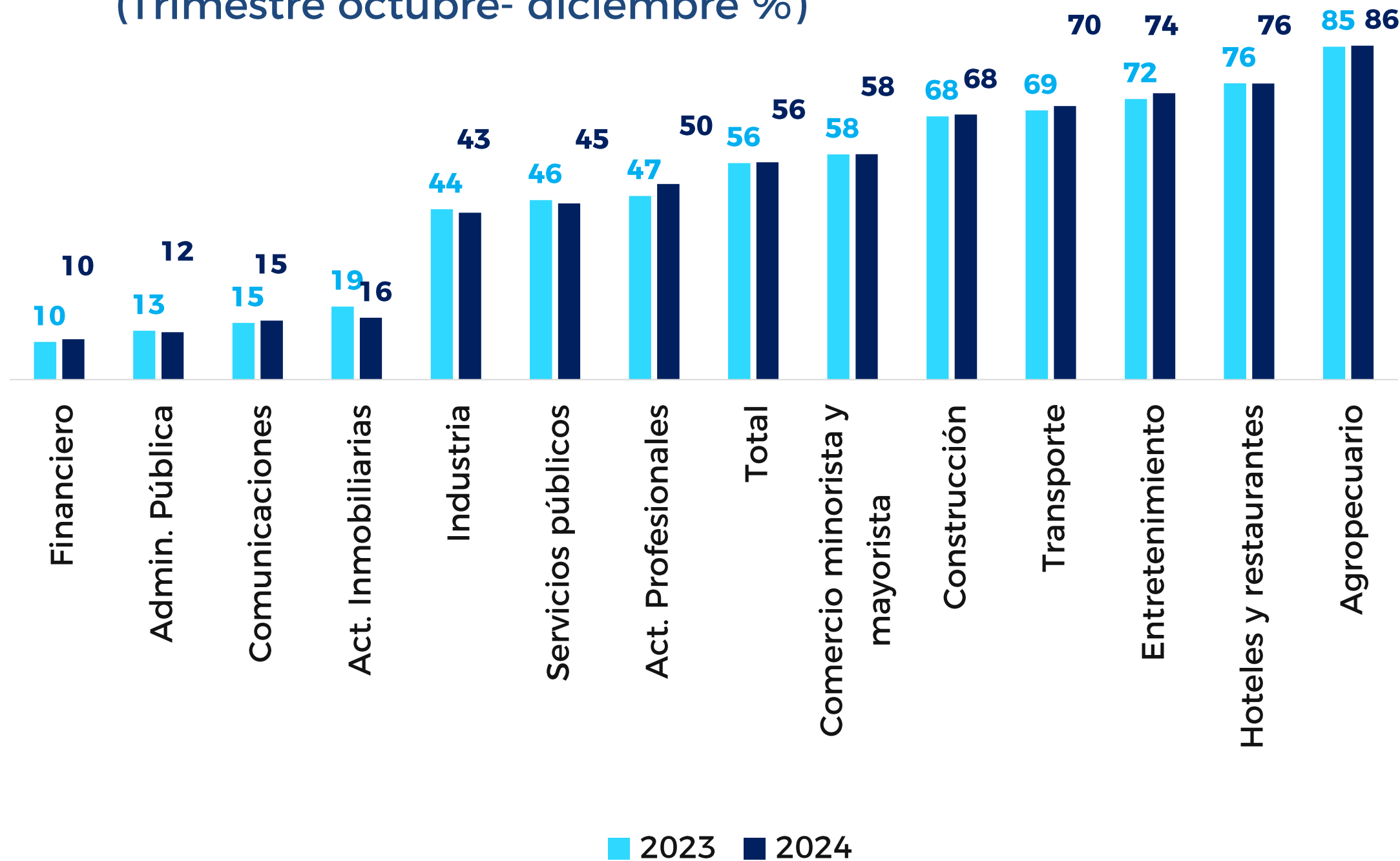
En contraste, los subsectores de mayor contracción anual en el último trimestre de 2024 fueron: **obras de ingeniería civil, actividades de arquitectura e ingeniería y fabricación de muebles.**

Fuente: DANE. Cálculos: Corficolombiana. \*Miles de ocupados.



# CAMBIOS SECTORIALES EN FORMALIDAD

**Tasa de informalidad por sector**  
(Trimestre octubre- diciembre %)



- En el trimestre octubre- diciembre de 2024, el número de ocupados formales aumentó en 1,6% anual, mientras que el de ocupados informales se incrementó en 2,6% anual.
- El número de ocupados **formales aumentó anualmente en 168 mil puestos** de trabajo.
- En términos anuales, los sectores de **comercio e industria generaron cerca de 206 mil nuevos puestos de trabajo formal.**
- El número de ocupados **informales aumentó anualmente en 328 mil puestos** de trabajo. En particular, los sectores que concentraron este incremento fueron comercio y hoteles y restaurantes, aportando cerca de 173 mil nuevos empleos informales.



# Equipo de investigaciones económicas

## Análisis Sectorial y Sostenibilidad

### Cesar Pabón Camacho

Director Ejecutivo de Investigaciones Económicas

(+57- 601) 3538787 Ext. 70009

[cesar.pabon@corficolombiana.com](mailto:cesar.pabon@corficolombiana.com)

### Fabián Osorio

Director de Sectores y Sostenibilidad

(+57-601) 3538787 Ext. 69973

[cristhian.osorio@corfi.com](mailto:cristhian.osorio@corfi.com)

### Andrés Felipe Gallego

Analista de Sectores y Sostenibilidad

(+57-601) 3538787 Ext. 69973

[andres.gallego@corfi.com](mailto:andres.gallego@corfi.com)

### Dino Francisco Córdoba

Analista de Sectores y Sostenibilidad

(+57-601) 3538787 Ext. 69973

[dino.cordoba@corfi.com](mailto:dino.cordoba@corfi.com)

### Luisa Fernanda Ovalle

Analista de Sectores y Sostenibilidad

(+57-601) 3538787 Ext. 69973

[Luisa.ovalle@corfi.com](mailto:Luisa.ovalle@corfi.com)

## Macroeconomía y mercados

### Julio César Romero

Economista Jefe

(+57-601) 3538787 Ext.69962

[julio.romero@corfi.com](mailto:julio.romero@corfi.com)

### Laura Gabriela Bautista

Analista de Investigaciones

(+57-601) 3538787 Ext. 70016

[gabriela.bautista@corfi.com](mailto:gabriela.bautista@corfi.com)

### Nicolás Cruz

Analista de Economía Local

(+57-601) 3538787 Ext. 69973

[nicolas.cruz@corfi.com](mailto:nicolas.cruz@corfi.com)

### María Paula Castañeda

Practicante de Investigaciones

(+57-601) 3538787 Ext. 70906

[maria.castaneda@corfi.com](mailto:maria.castaneda@corfi.com)

### Felipe Esteban Espitia Murcia

Especialista de Investigaciones

(+57-601) 3538787 Ext. 70495

[felipe.espitia@corfi.com](mailto:felipe.espitia@corfi.com)

### Alejandra Gacha Mendoza

Analista de Investigaciones

(+57-601) 3538787 Ext. 70015

[alejandra.gacha@corfi.com](mailto:alejandra.gacha@corfi.com)

### Mateo Pardo

Analista de Investigaciones

(+57-601) 3538787 Ext. 70016

[mateo.pardo@corfi.com](mailto:mateo.pardo@corfi.com)

## Análisis Financiero

### Andrés Duarte Pérez

Director Análisis Financiero

(+57-1) 3538787 Ext. 6163

[andres.duarte@corfi.com](mailto:andres.duarte@corfi.com)

### Jaime Cárdenas

Analista análisis financiero

(+57-1) 3538787 Ext. 69628

[jaime.cardenas@corfi.com](mailto:jaime.cardenas@corfi.com)

### Daniel Monroy

Analista análisis financiero

(+57-1) 3538787 Ext. 69628

[daniel.monroy@corfi.com](mailto:daniel.monroy@corfi.com)

# ADVERTENCIA

El presente informe fue elaborado por el área de Investigaciones Económicas de Corficolombiana S.A. ("Corficolombiana") y el área de Análisis y Estrategia de Casa de Bolsa S.A. Comisionista de Bolsa ("Casa de Bolsa"). Este informe y todo el material que incluye, no fue preparado para una presentación o publicación a terceros, ni para cumplir requerimiento legal alguno, incluyendo las disposiciones del mercado de valores. La información contenida en este informe está dirigida únicamente al destinatario de la misma y es para su uso exclusivo. Si el lector de este mensaje no es el destinatario del mismo, se le notifica que cualquier copia o distribución que se haga de éste se encuentra totalmente prohibida. Si usted ha recibido esta comunicación por error, por favor notifique inmediatamente al remitente. La información contenida en el presente documento es informativa e ilustrativa. Corficolombiana y Casa de Bolsa no son proveedores oficiales de precios y no extienden ninguna garantía explícita o implícita con respecto a la exactitud, calidad, confiabilidad, veracidad, integridad de la información presentada, de modo que Corficolombiana y Casa de Bolsa no asumen responsabilidad alguna por los eventuales errores contenidos en ella. Las estimaciones y cálculos son meramente indicativos y están basados en asunciones, o en condiciones del mercado, que pueden variar sin aviso previo.

LA INFORMACIÓN CONTENIDA EN EL PRESENTE DOCUMENTO FUE PREPARADA SIN CONSIDERAR LOS OBJETIVOS DE LOS INVERSIONISTAS, SU SITUACIÓN FINANCIERA O NECESIDADES INDIVIDUALES, POR CONSIGUIENTE, NINGUNA PARTE DE LA INFORMACIÓN CONTENIDA EN EL PRESENTE DOCUMENTO PUEDE SER CONSIDERADA COMO UNA ASESORÍA, RECOMENDACIÓN U OPINIÓN ACERCA DE INVERSIONES, LA COMPRA O VENTA DE INSTRUMENTOS FINANCIEROS O LA CONFIRMACIÓN PARA CUALQUIER TRANSACCIÓN. LA REFERENCIA A UN DETERMINADO VALOR NO CONSTITUYE CERTIFICACIÓN SOBRE SU BONDAD O SOLVENCIA DEL EMISOR, NI GARANTÍA DE SU RENTABILIDAD. POR LO ANTERIOR, LA DECISIÓN DE INVERTIR EN LOS ACTIVOS O ESTRATEGIAS AQUÍ SEÑALADOS CONSTITUIRÁ UNA DECISIÓN INDEPENDIENTE DE LOS POTENCIALES INVERSIONISTAS, BASADA EN SUS PROPIOS ANÁLISIS, INVESTIGACIONES, EXÁMENES, INSPECCIONES, ESTUDIOS Y EVALUACIONES.

El presente informe no representa una oferta ni solicitud de compra o venta de ningún valor y/o instrumento financiero y tampoco es un compromiso por parte de Corficolombiana y/o Casa de Bolsa de entrar en cualquier tipo de transacción. Corficolombiana y Casa de Bolsa no asumen responsabilidad alguna frente a terceros por los perjuicios originados en la difusión o el uso de la información contenida en el presente documento.

## **CERTIFICACIÓN DEL ANALISTA**

EL(LOS) ANALISTA(S) QUE PARTICIPÓ(ARON) EN LA ELABORACIÓN DE ESTE INFORME CERTIFICA(N) QUE LAS OPINIONES EXPRESADAS REFLEJAN SU OPINIÓN PERSONAL Y SE HACEN CON BASE EN UN ANÁLISIS TÉCNICO Y FUNDAMENTAL DE LA INFORMACIÓN RECOPIADA, Y SE ENCUENTRA(N) LIBRE DE INFLUENCIAS EXTERNAS. EL(LOS) ANALISTA(S) TAMBIÉN CERTIFICA(N) QUE NINGUNA PARTE DE SU COMPENSACIÓN ES, HA SIDO O SERÁ DIRECTA O INDIRECTAMENTE RELACIONADA CON UNA RECOMENDACIÓN U OPINIÓN ESPECÍFICA PRESENTADA EN ESTE INFORME.

## **INFORMACIÓN DE INTERÉS**

Algún o algunos miembros del equipo que participó en la realización de este informe posee(n) inversiones en alguno de los emisores sobre los que está efectuando el análisis presentado en este informe, en consecuencia, el posible conflicto de interés que podría presentarse se administrará conforme las disposiciones contenidas en el Código de Ética aplicable.

CORFICOLOMBIANA Y CASA DE BOLSA O ALGUNA DE SUS FILIALES HA TENIDO, TIENE O POSIBLEMENTE TENDRÁ INVERSIONES EN ACTIVOS EMITIDOS POR ALGUNO DE LOS EMISORES MENCIONADOS EN ESTE INFORME, SU MATRIZ O SUS FILIALES, DE IGUAL FORMA, ES POSIBLE QUE SUS FUNCIONARIOS HAYAN PARTICIPADO, PARTICIPEN O PARTICIPARÁN EN LA JUNTA DIRECTIVA DE TALES EMISORES.

Las acciones de Corficolombiana se encuentran inscritas en el RNVE y cotizan en la Bolsa de Valores de Colombia, por lo tanto algunos de los emisores a los que se hace referencia en este informe han, son o podrían ser accionistas de Corficolombiana. Corficolombiana hace parte del programa de creadores de mercado del Ministerio de Hacienda y Crédito Público, razón por la cual mantiene inversiones en títulos de deuda pública, de igual forma, Casa de Bolsa mantiene este tipo de inversiones dentro de su portafolio.

ALGUNO DE LOS EMISORES MENCIONADOS EN ESTE INFORME, SU MATRIZ O ALGUNA DE SUS FILIALES HAN SIDO, SON O POSIBLEMENTE SERÁN CLIENTES DE CORFICOLOMBIANA, CASA DE BOLSA, O ALGUNA DE SUS FILIALES.

**Corficolombiana y Casa de Bolsa son empresas controladas directa o indirectamente por Grupo Aval Acciones y Valores S.A.**