

MONITOR SECTORIAL DE EMPLEO



Dirección de Sectores y Sostenibilidad


El monitoreo del mercado laboral es central en el entendimiento del panorama económico nacional. Para ello, el análisis detallado de lo que ocurre en los distintos sectores y actividades económicas contribuye con información valiosa.

Resultados de enero 2026



corfi
colombiana

Investigaciones
Económicas



PRINCIPALES MENSAJES



La tasa de desempleo nacional en enero de 2026 fue de 10,9%, 0,8pp por debajo del nivel registrado en el mismo mes del 2025.



En su serie desestacionalizada, la tasa de desempleo se situó en 8,5%, aumentando 0,1pp frente a diciembre de 2025.




En enero de 2026, el número total de ocupados aumentó 1,4% frente al mismo mes de 2025, la población inactiva aumentó 2,8% y el número de personas desempleadas se redujo 6,2%. El segmento en el que más se incrementó el empleo fue en el trabajo por cuenta propia.



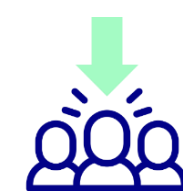
La reducción en la tasa de desempleo de enero se explicó casi exclusivamente por la disminución en la tasa global de participación (-0,5pp).



En enero de 2026 los sectores con mayor crecimiento en la ocupación fueron administración pública, actividades profesionales e industria.



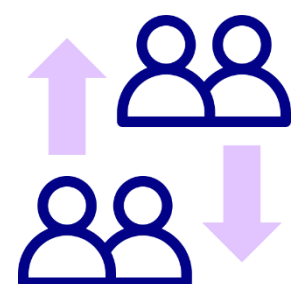
Frente a enero de 2025, los sectores comercio y hotelería fueron los que más destruyeron empleo.



En enero de 2026 los ocupados en el sector formal crecieron 4,0%, en contraste con la disminución de 0,6% en el empleo del sector informal.



La tasa de informalidad se ubicó en 55,7% en el trimestre octubre - diciembre 2025, manteniéndose estable frente al mismo trimestre de 2024.



BALANCE DEL MERCADO LABORAL COLOMBIANO

En enero, la tasa de desempleo nacional, en su serie desestacionalizada, se ubicó en 8,5%, aumentando 0,1pp frente a diciembre de 2025.

En su serie original, la tasa de desempleo nacional se ubicó en 10,9%, 0,8pp por debajo del valor registrado un año atrás (11,6%). Esto fue consistente con un aumento de 324 mil ocupados.

Frente a enero de 2025 el número total de ocupados aumentó un 1,4%, la población inactiva se incrementó en 2,8%, y el número de personas desempleadas se redujo 6,2%.

Principales variables del mercado laboral colombiano - Total nacional (series desestacionalizadas)

Variables	nov-25	dic-25	ene-26
Tasa de desempleo	8,4%	8,4%	8,5%
Ocupados (miles de personas)	24.266	24.119	24.044
Desocupados (miles de personas)	2.205	2.189	2.246
Participación laboral (TGP)*	64,7%	64,3%	64,1%
Inactivos (miles de personas)	14.374	14.601	14.742

(series originales)

Variables	ene-24	ene-25	ene-26
Tasa de desempleo	12,7%	11,6%	10,9%
Ocupados (miles de personas)	22.025	22.903	23.227
Desocupados (miles de personas)	3.193	3.016	2.830
Participación laboral (TGP)*	63,3%	64,1%	63,6%
Inactivos (miles de personas)	14.641	14.506	14.916

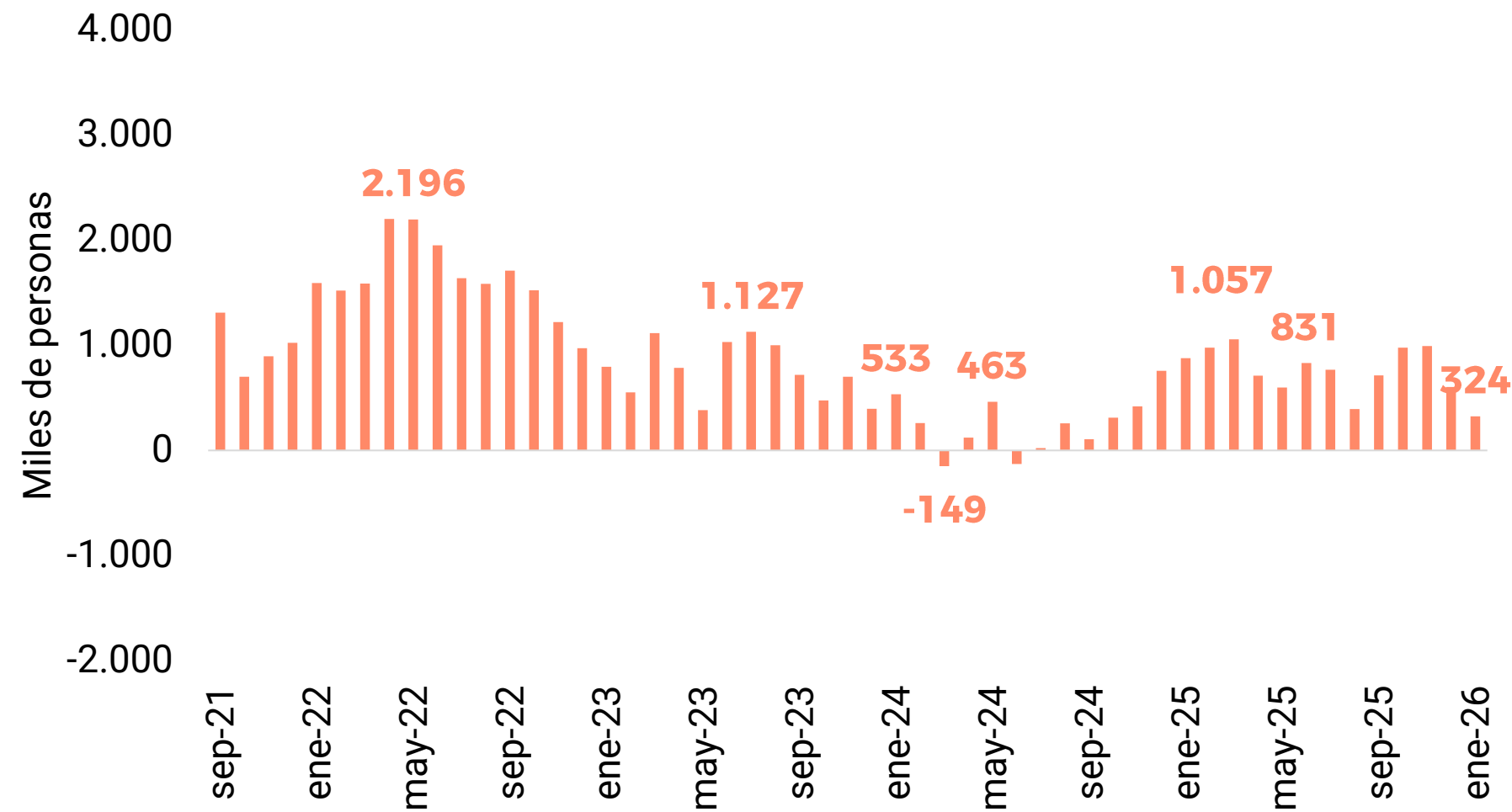
Fuente: DANE. Cálculos Corficolombiana..

*TGP: es la relación entre la población económicamente activa y la población en edad de trabajar.

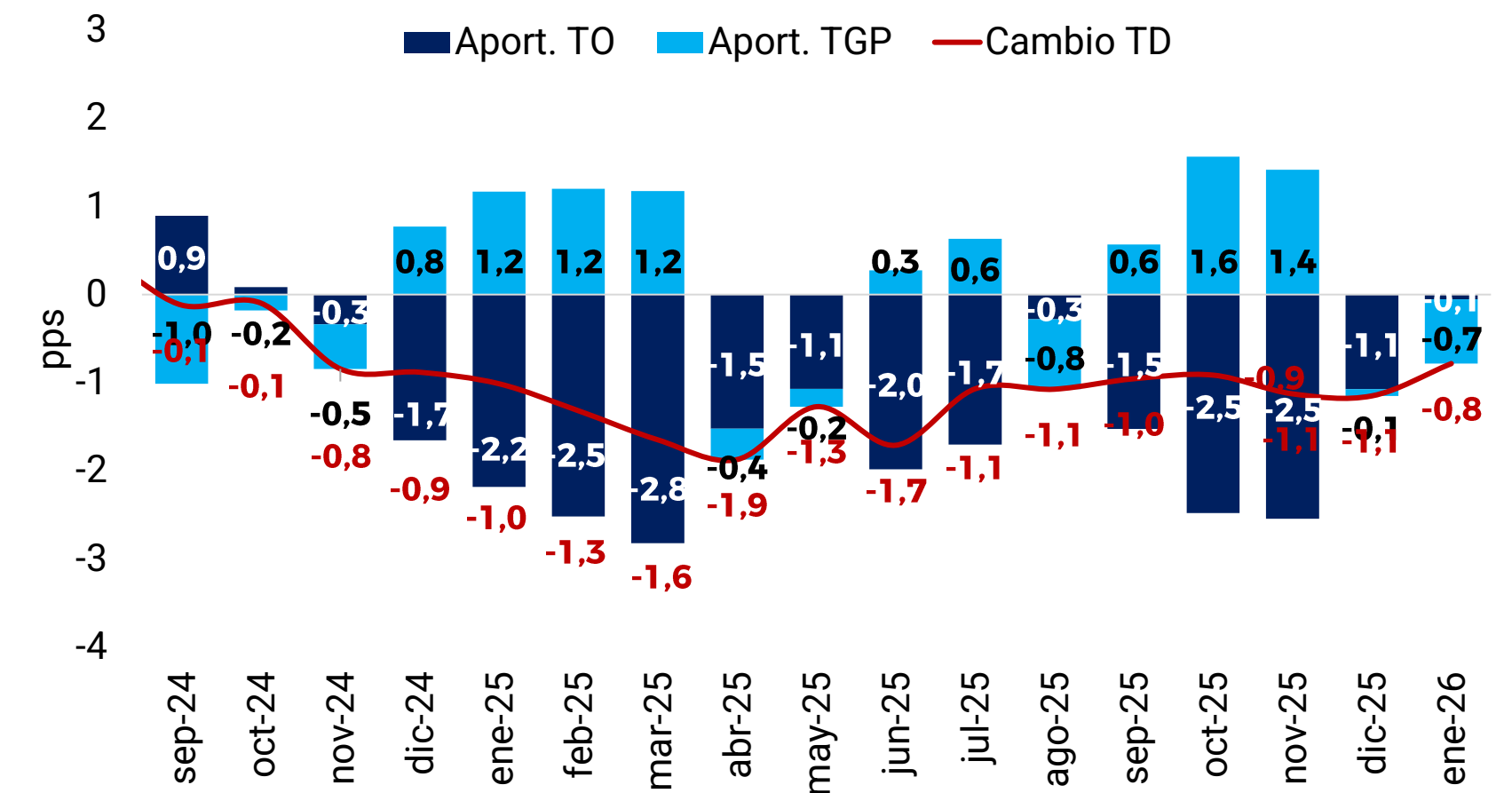


GENERACIÓN DE EMPLEO

Cambio anual en el número de ocupados (miles de personas)



Contribución cambios en la tasa global de participación y tasa de ocupación en la tasa de desempleo



En enero de 2026 el número de personas ocupadas aumentó en 324 mil frente al mismo mes del año anterior, registrando la menor variación anual desde octubre de 2024.

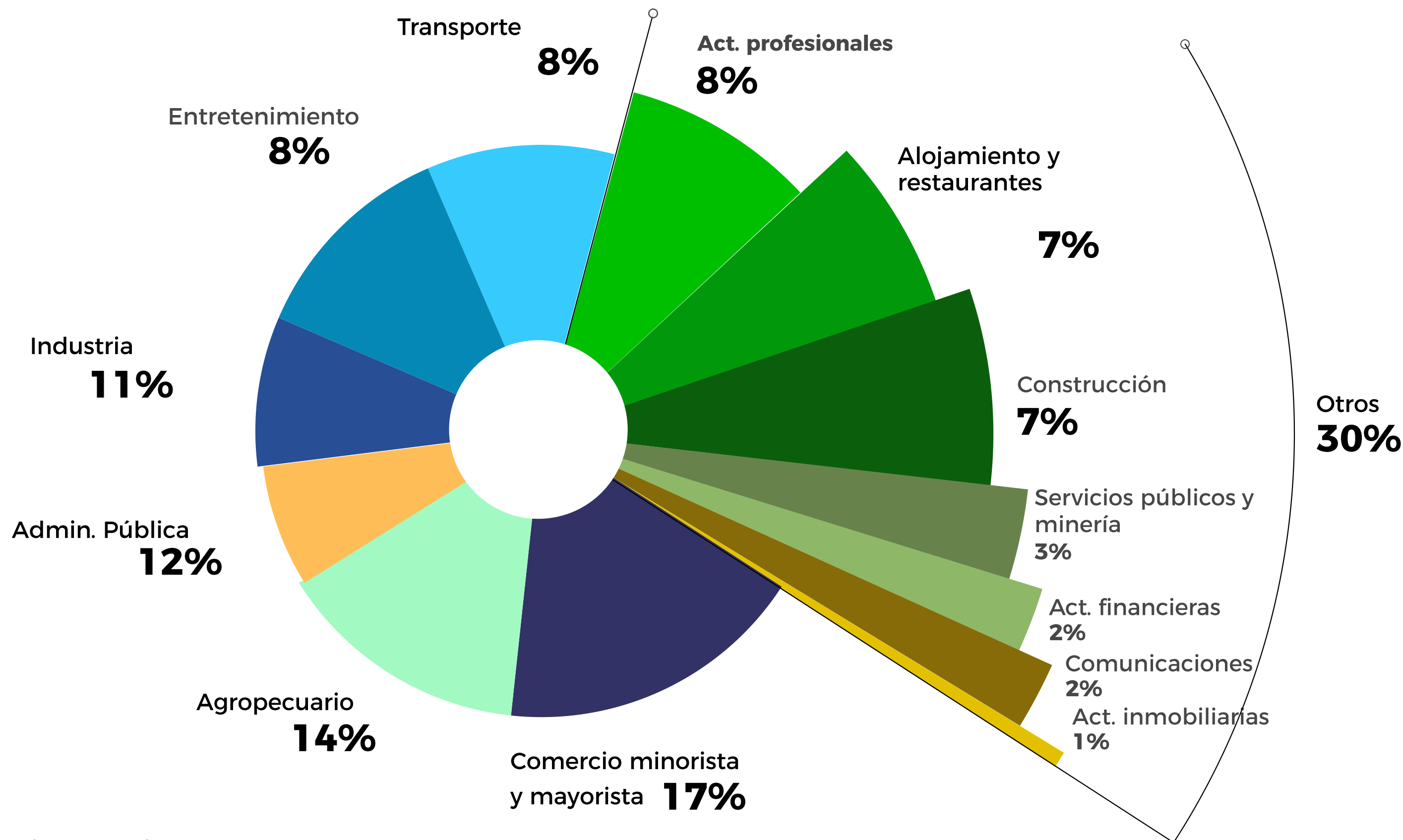
La reducción en la tasa de desempleo obedeció casi exclusivamente a la disminución de la tasa global de participación (-0,5pp).



RADIOGRAFÍA DEL EMPLEO NACIONAL



Participación sectorial en el empleo (enero 2026)



Fuente: DANE. Cálculos: Corficolombiana. *Minorista y mayorista



MONITOR SECTORIAL DE GENERACIÓN DE EMPLEO

En enero de 2026 **administración pública, actividades profesionales e industria** fueron los sectores que más jalaron el crecimiento de ocupados (+460,8 mil nuevos empleos en conjunto).

Otros sectores que aportaron positivamente a la generación de empleo en diciembre de 2025 fueron: **comunicaciones, construcción y transporte.**

Los sectores que más **perdieron puestos de trabajo** en enero de 2026, frente al año anterior, fueron **comercio y hotelería y restaurantes.**

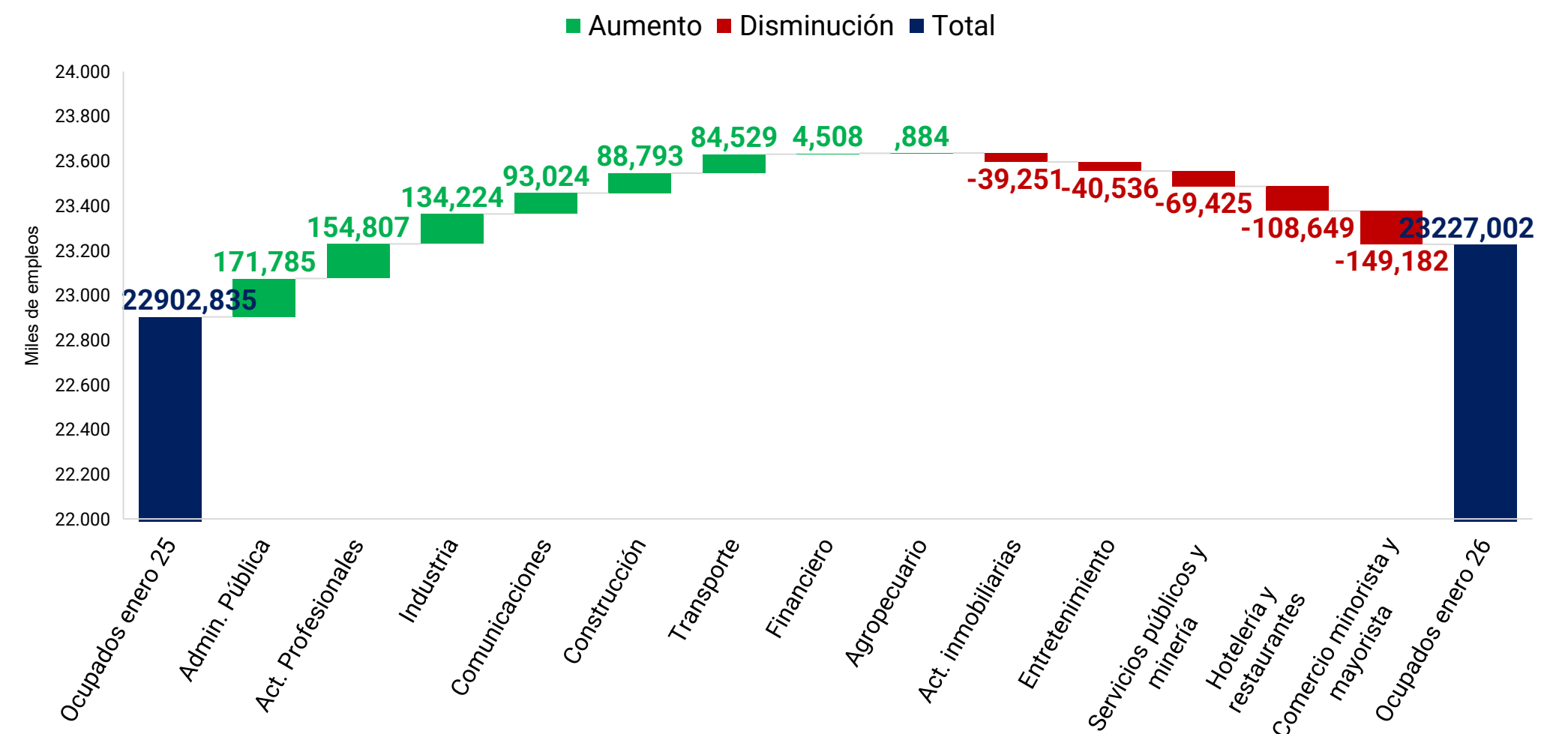
Variación anual del número de ocupados*

Sectores	ene-22	ene-23	ene-24	ene-25	ene-26
Total nacional					
Agropecuario					
Servicios públicos					
Industria					
Construcción					
Comercio minorista y mayorista					
Hotelería y restaurantes					
Transporte					
Comunicaciones					
Financiero					
Act. Inmobiliarias					
Act. Profesionales					
Admin. Pública					
Entretenimiento					

Cambio anual en el número de ocupados - enero 2026

(Miles de personas)

Total nacional: **+324 mil**

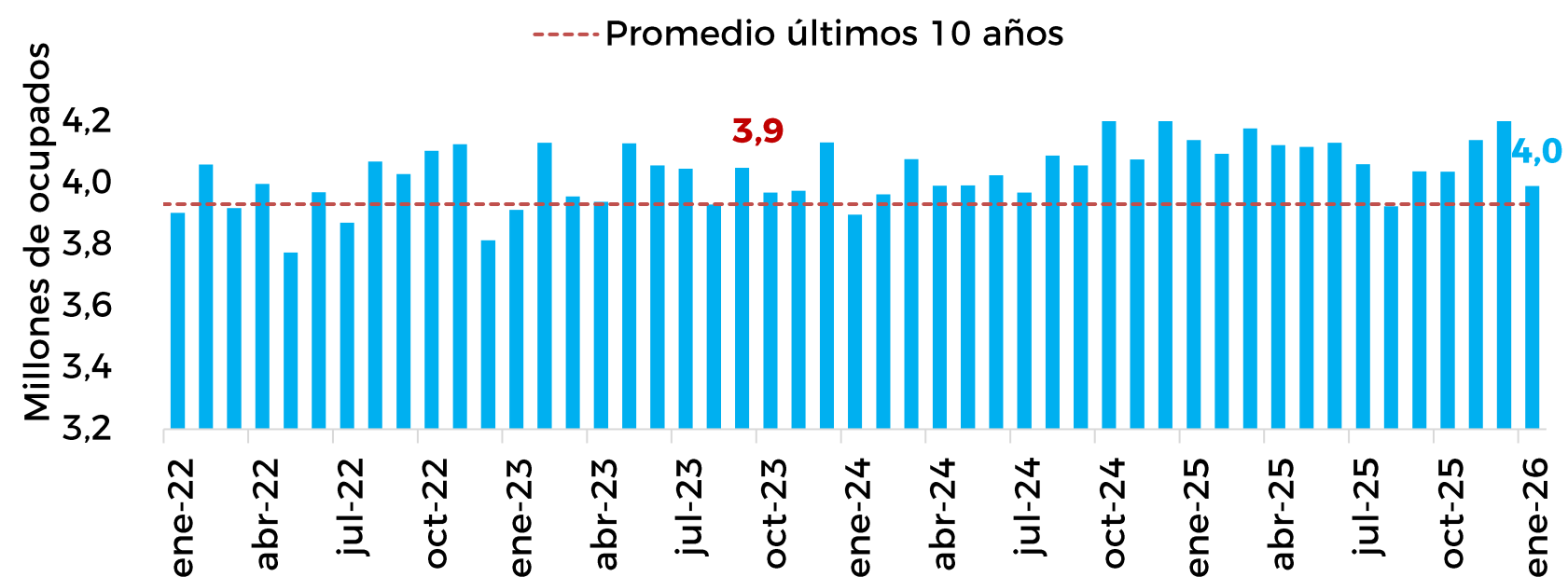


Fuente: DANE. Cálculos: Corfi Colombiana. *El gráfico muestra la variación anual en el número de ocupados. El color verde indica incrementos en el empleo, mientras que el color rojo señala disminuciones.

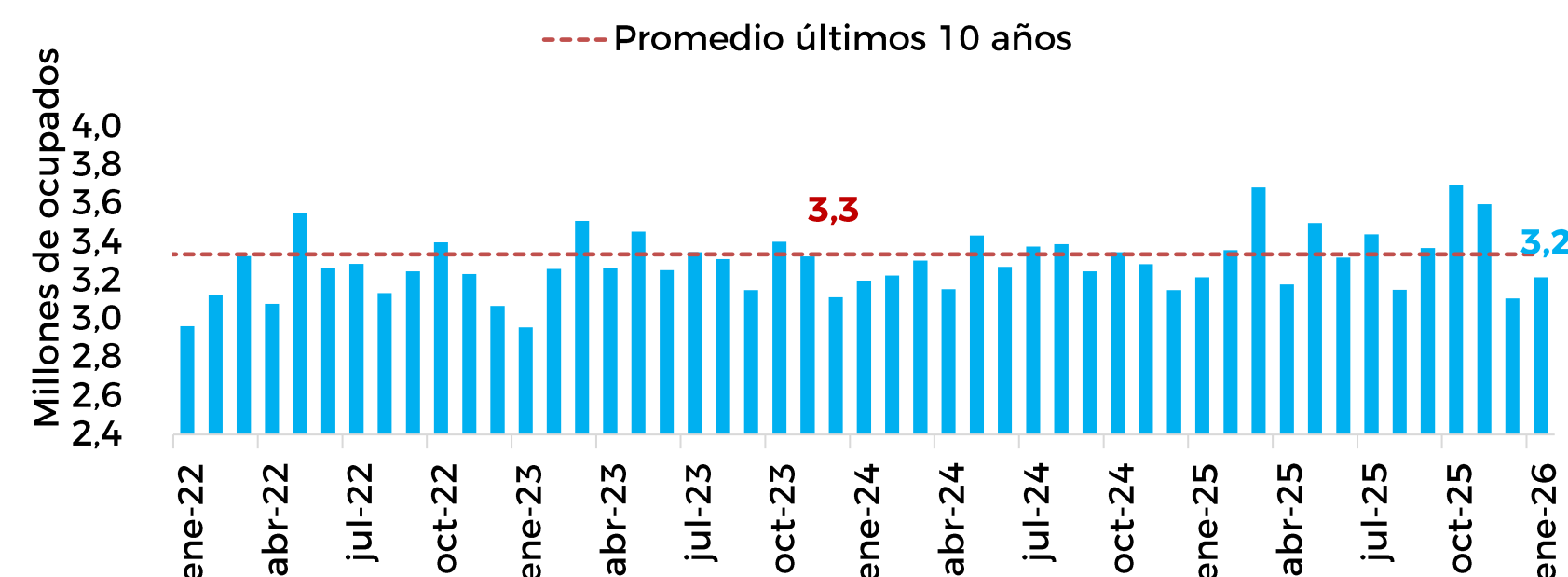


EVOLUCIÓN DEL TOTAL DE EMPLEADOS EN PRINCIPALES SECTORES

Comercio minorista y mayorista



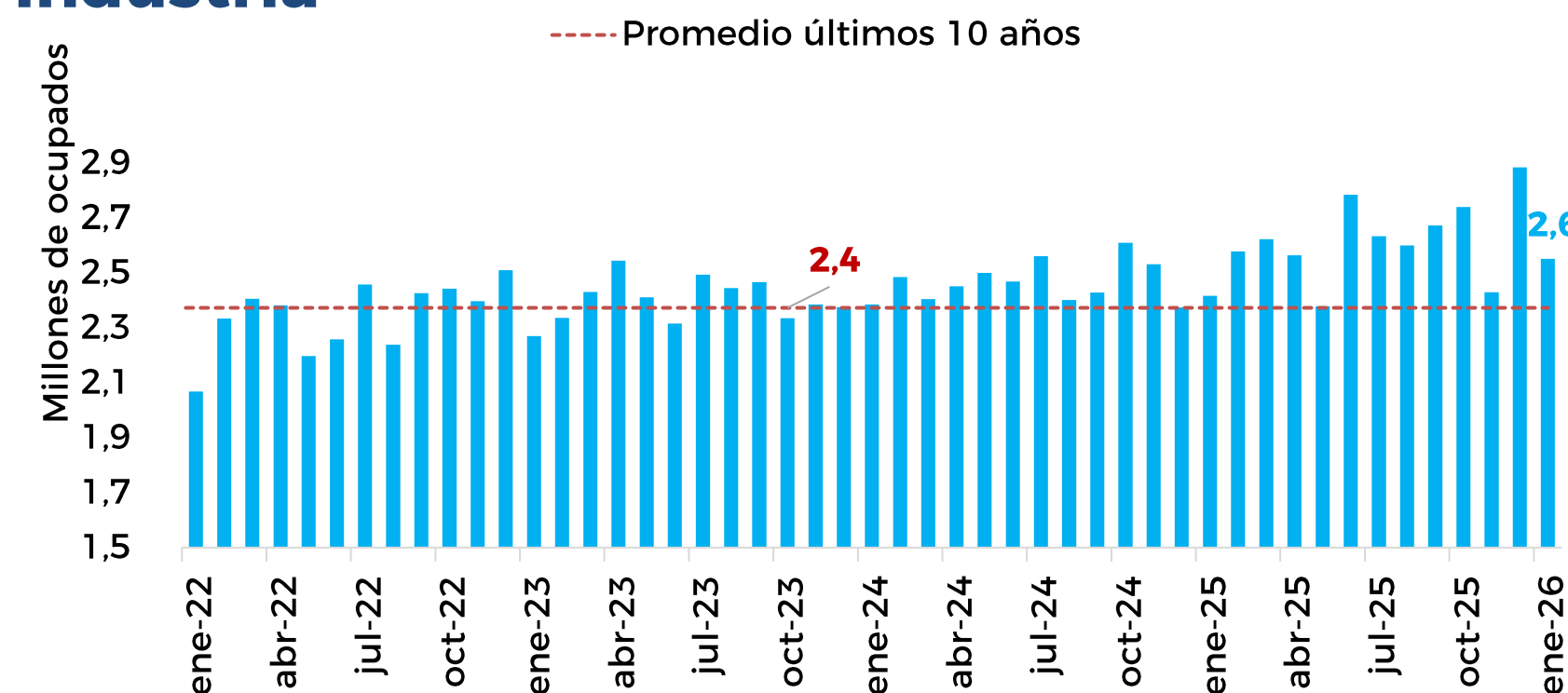
Agropecuario



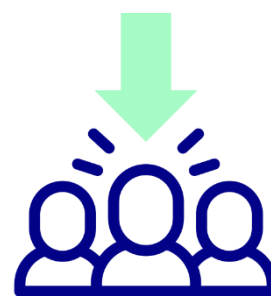
Administración pública



Industria



Fuente: DANE. Cálculos: Corfi colombiana.



RANKING SUBSECTORIAL DE GENERACIÓN DE EMPLEO

Mejor desempeño en generación de empleos

Trimestre octubre - diciembre 2025

Ranking	Sector	Subsector	Cambio anual
1	Agricultura	Agricultura, ganadería, caza y actividades de servicios conexas	221
2	Hotelería y restaurantes	Actividades de servicios de comidas y bebidas	169
3	Admin. Pública	Planes de seguridad social de afiliación obligatoria	84
4	Transporte	Transporte terrestre; transporte por tuberías	77
5	Industria	Elaboración de productos alimenticios	65

Peor desempeño en generación de empleos

Trimestre octubre - diciembre 2025

Ranking	Sector	Subsector	Cambio anual
88	Comercio	Comercio al por mayor y en comisión o por contrata, excepto el comercio de vehículos automotores y motocicletas	-31
87	Minas y canteras	Extracción de carbón de piedra y lignito	-27
86	Admin. Pública	Actividades de asistencia social sin alojamiento	-25
85	Act. Profesionales	Actividades jurídicas y de contabilidad	-23
84	Industria	Fabricación de papel, cartón y productos de papel y cartón	-22

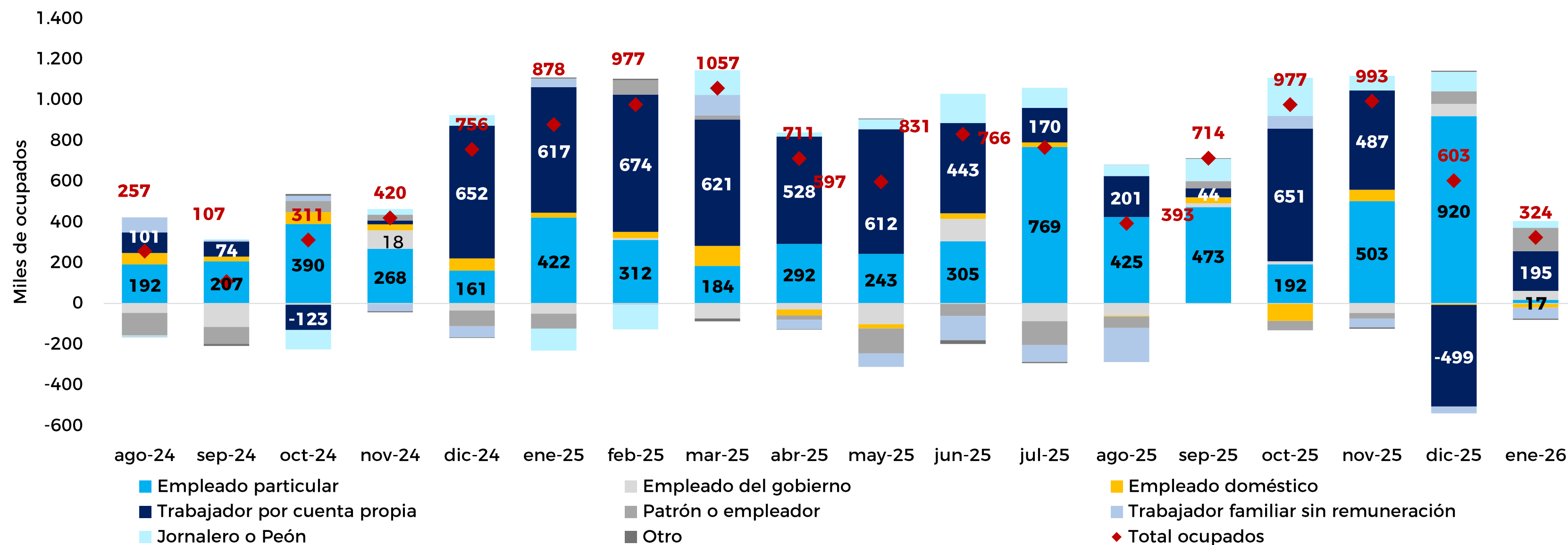
Los subsectores que tuvieron la mayor generación de empleo en el trimestre móvil octubre - diciembre 2025 fueron: **agricultura, actividades de servicios de comida y planes de seguridad social de afiliación obligatoria.**

En contraste, los subsectores de mayor contracción anual en el trimestre móvil octubre - diciembre 2025 fueron: **comercio al por mayor y en comisión, extracción de carbón de piedra y lignito y actividades de asistencia social sin alojamiento.**

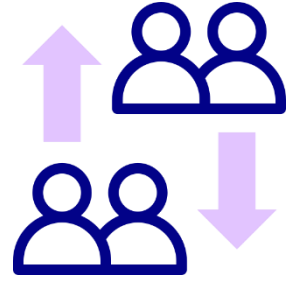


EVOLUCIÓN DEL TOTAL DE EMPLEADOS

Aumento anual de los ocupados por tipo de empleo

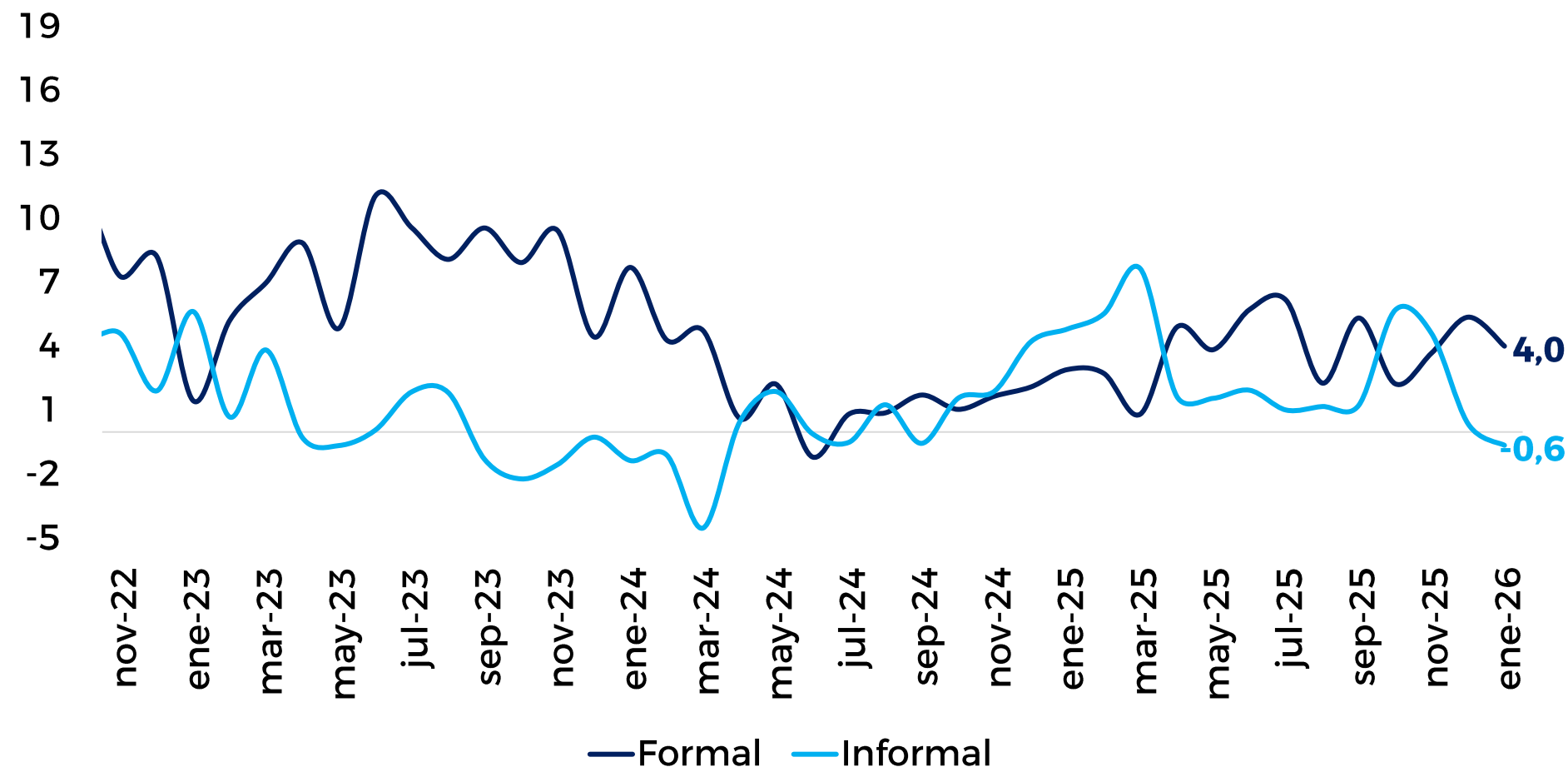


En enero de 2026, los trabajadores por cuenta propia aumentaron en 195 mil frente al mismo mes del año anterior, equivalente al 60% del incremento total de ocupados.

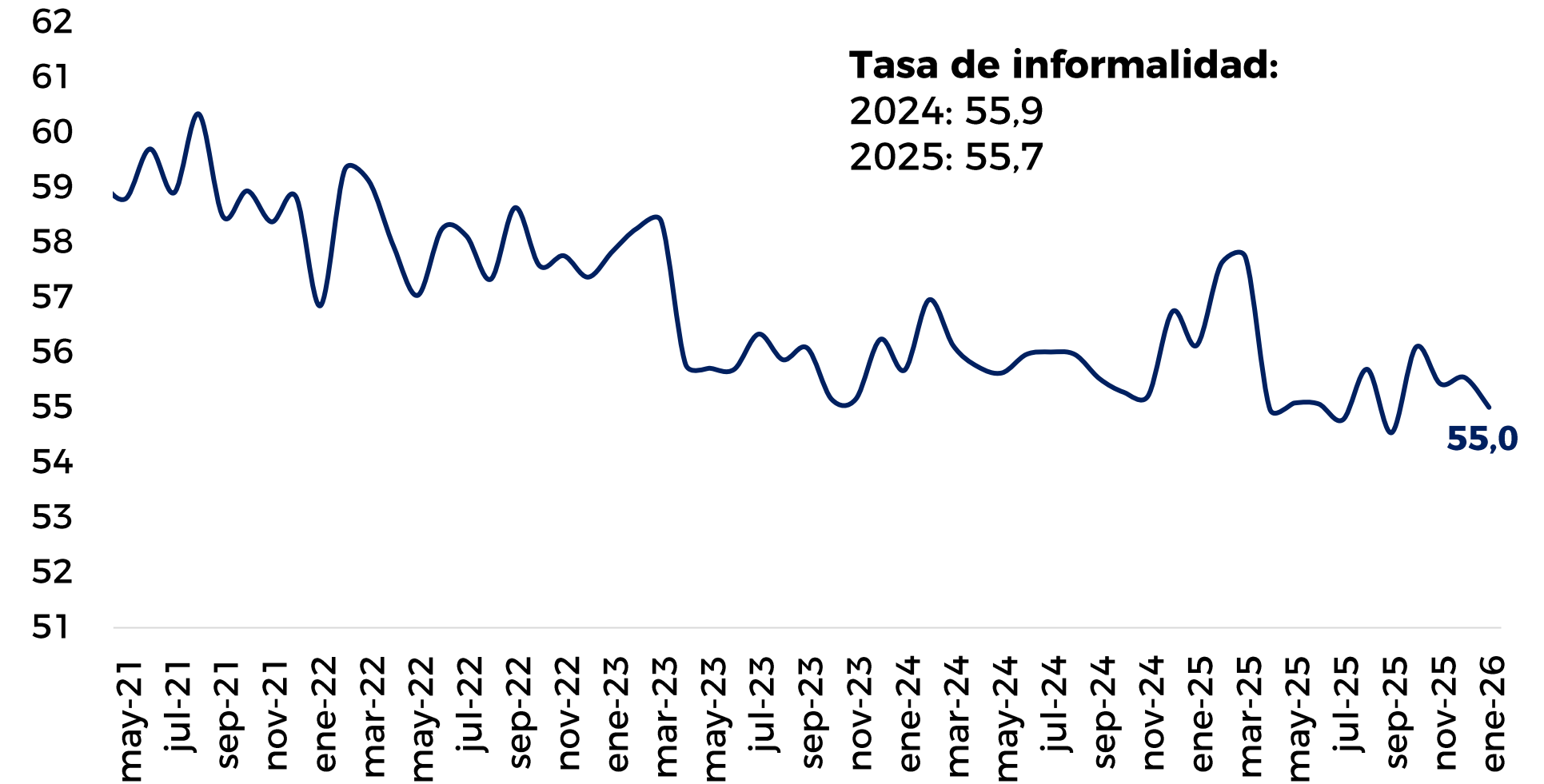


FORMALIDAD

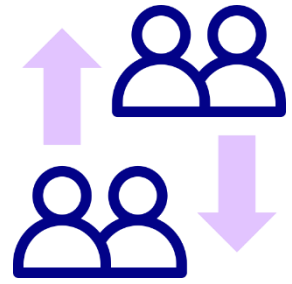
Variación anual del número de ocupados formales e informales (%)



Evolución de la tasa de informalidad (%)

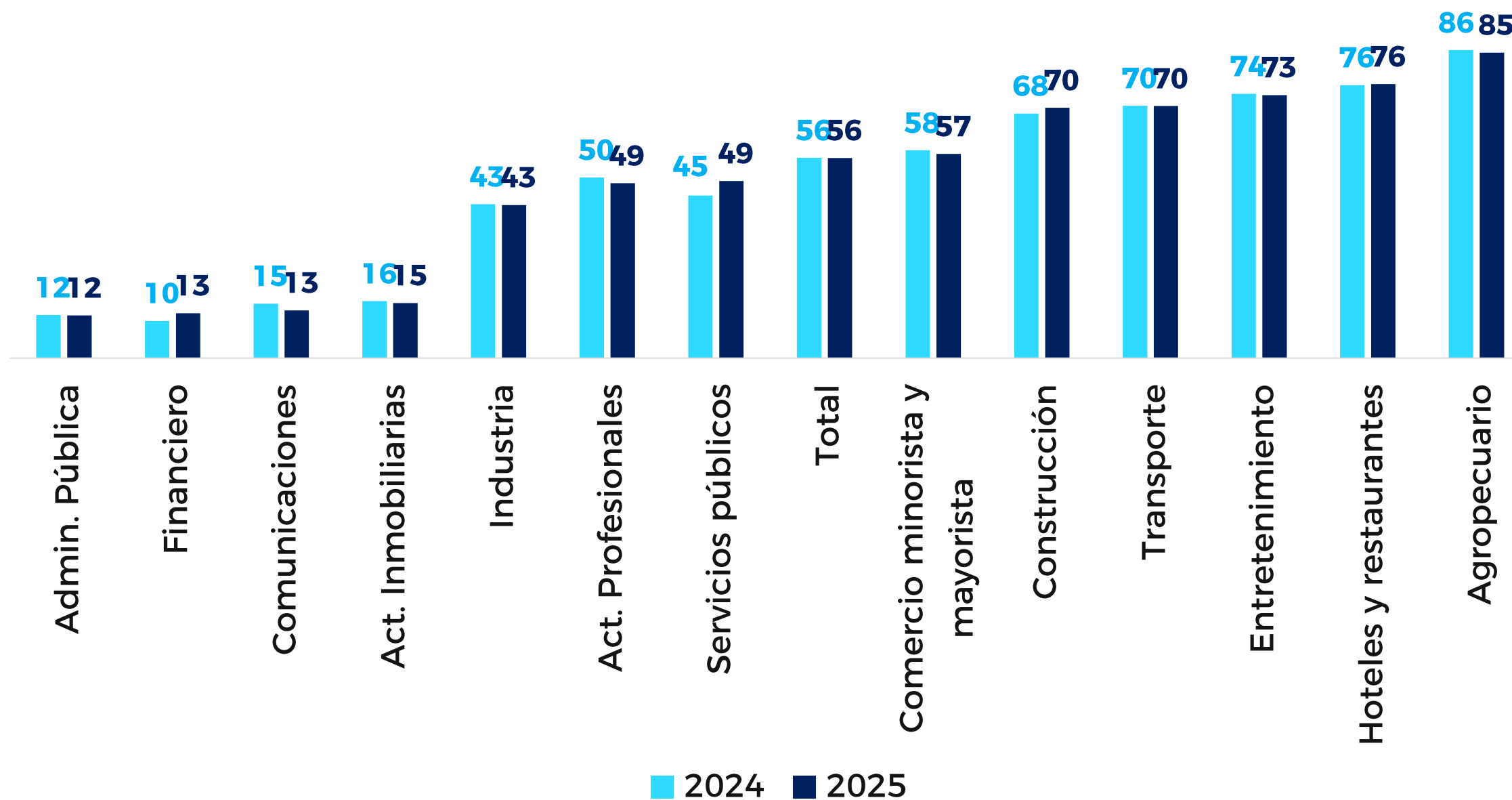


En enero, los ocupados informales disminuyeron 0,6%, en contraste con el crecimiento del 4,0% en los ocupados formales. Esto se tradujo en una reducción de la tasa de informalidad, que pasó de 56,1% en enero de 2025 a 55,0% en enero de 2026.



CAMBIOS SECTORIALES EN FORMALIDAD

Tasa de informalidad por sector (Trimestre octubre - diciembre 2025, %)



- En el trimestre móvil octubre-diciembre de 2025, el número de ocupados formales creció 3,8% y el número de ocupados informales creció 3,5%.
- El número de ocupados **formales aumentó anualmente en 395 mil**, jalonado principalmente por el **sector de administración pública** (101 mil nuevos puestos de trabajo formal).
- El número de ocupados **informales aumentó anualmente en 462 mil**. Los sectores que concentraron este incremento fueron alojamiento y agropecuario, aportando en conjunto 286 mil nuevos empleos informales.

Equipo de investigaciones económicas

Análisis Sectorial y Sostenibilidad

Cesar Pabón Camacho

Director Ejecutivo de Investigaciones Económicas

(+57- 601) 3538787 Ext. 70009

cesar.pabon@corficolombiana.com

Fabián Osorio

Director de Sectores y Sostenibilidad

(+57-601) 3538787 Ext. 69973

cristhian.osorio@corfi.com

Andrés Felipe Gallego

Analista de Sectores y Sostenibilidad

(+57-601) 3538787 Ext. 69973

andres.gallego@corfi.com

Sofía Rodríguez Pantoja

Analista de Sectores y Sostenibilidad

(+57-601) 3538787 Ext. 69973

angela.Rodriguez@corfi.com

Alejandra Gacha Mendoza

Analista de Sectores y Sostenibilidad

(+57-601) 3538787 Ext. 69973

alejandra.gacha@corfi.com

Macroeconomía y mercados

Julio César Romero

Economista Jefe

(+57-601) 3538787 Ext.69962

julio.romero@corfi.com

Laura Gabriela Bautista

Analista de Investigaciones

(+57-601) 3538787 Ext. 70016

gabriela.bautista@corfi.com

Nicolás Cruz

Analista de Economía Local

(+57-601) 3538787 Ext. 69973

nicolas.cruz@corfi.com

Felipe Esteban Espitia Murcia

Especialista de Investigaciones

(+57-601) 3538787 Ext. 70495

felipe.espitia@corfi.com

Mariapaula Castañeda

Analista de Investigaciones

(+57-601) 3538787 Ext. 70015

mpaula.castaneda@corfi.com

Mateo Pardo Ortega

Analista de Investigaciones

(+57-601) 3538787 Ext. 70016

mateo.pardo@corfi.com

Análisis Financiero

Andrés Duarte Pérez

Director Análisis Financiero

(+57-1) 3538787 Ext. 6163

andres.duarte@corfi.com

Jaime Cárdenas

Analista análisis financiero

(+57-1) 3538787 Ext. 69628

jaime.cardenas@corfi.com

Daniel Monroy

Analista análisis financiero

(+57-1) 3538787 Ext. 69628

daniel.monroy@corfi.com

ADVERTENCIA

El presente informe fue elaborado por el área de Investigaciones Económicas de Corficolombiana S.A. ("Corficolombiana"). Este informe y todo el material que incluye, no fue preparado para una presentación o publicación a terceros, ni para cumplir requerimiento legal alguno, incluyendo las disposiciones del mercado de valores. La información contenida en este informe está dirigida únicamente al destinatario de la misma y es para su uso exclusivo. Si el lector de este mensaje no es el destinatario del mismo, se le notifica que cualquier copia o distribución que se haga de éste se encuentra totalmente prohibida. Si usted ha recibido esta comunicación por error, por favor notifique inmediatamente al remitente. La información contenida en el presente documento es informativa e ilustrativa. Corficolombiana y Casa de Bolsa no son proveedores oficiales de precios y no extienden ninguna garantía explícita o implícita con respecto a la exactitud, calidad, confiabilidad, veracidad, integridad de la información presentada, de modo que Corficolombiana y Casa de Bolsa no asumen responsabilidad alguna por los eventuales errores contenidos en ella. Las estimaciones y cálculos son meramente indicativos y están basados en asunciones, o en condiciones del mercado, que pueden variar sin aviso previo.

LA INFORMACIÓN CONTENIDA EN EL PRESENTE DOCUMENTO FUE PREPARADA SIN CONSIDERAR LOS OBJETIVOS DE LOS INVERSIONISTAS, SU SITUACIÓN FINANCIERA O NECESIDADES INDIVIDUALES, POR CONSIGUIENTE, NINGUNA PARTE DE LA INFORMACIÓN CONTENIDA EN EL PRESENTE DOCUMENTO PUEDE SER CONSIDERADA COMO UNA ASESORÍA, RECOMENDACIÓN U OPINIÓN ACERCA DE INVERSIONES, LA COMPRA O VENTA DE INSTRUMENTOS FINANCIEROS O LA CONFIRMACIÓN PARA CUALQUIER TRANSACCIÓN. LA REFERENCIA A UN DETERMINADO VALOR NO CONSTITUYE CERTIFICACIÓN SOBRE SU BONDAD O SOLVENCIA DEL EMISOR, NI GARANTÍA DE SU RENTABILIDAD. POR LO ANTERIOR, LA DECISIÓN DE INVERTIR EN LOS ACTIVOS O ESTRATEGIAS AQUÍ SEÑALADOS CONSTITUIRÁ UNA DECISIÓN INDEPENDIENTE DE LOS POTENCIALES INVERSIONISTAS, BASADA EN SUS PROPIOS ANÁLISIS, INVESTIGACIONES, EXÁMENES, INSPECCIONES, ESTUDIOS Y EVALUACIONES.

El presente informe no representa una oferta ni solicitud de compra o venta de ningún valor y/o instrumento financiero y tampoco es un compromiso por parte de Corficolombiana y/o Casa de Bolsa de entrar en cualquier tipo de transacción. Corficolombiana y Casa de Bolsa no asumen responsabilidad alguna frente a terceros por los perjuicios originados en la difusión o el uso de la información contenida en el presente documento.

CERTIFICACIÓN DEL ANALISTA

EL(LOS) ANALISTA(S) QUE PARTICIPÓ(ARON) EN LA ELABORACIÓN DE ESTE INFORME CERTIFICA(N) QUE LAS OPINIONES EXPRESADAS REFLEJAN SU OPINIÓN PERSONAL Y SE HACEN CON BASE EN UN ANÁLISIS TÉCNICO Y FUNDAMENTAL DE LA INFORMACIÓN RECOPIADA, Y SE ENCUENTRA(N) LIBRE DE INFLUENCIAS EXTERNAS. EL(LOS) ANALISTA(S) TAMBIÉN CERTIFICA(N) QUE NINGUNA PARTE DE SU COMPENSACIÓN ES, HA SIDO O SERÁ DIRECTA O INDIRECTAMENTE RELACIONADA CON UNA RECOMENDACIÓN U OPINIÓN ESPECÍFICA PRESENTADA EN ESTE INFORME.

INFORMACIÓN DE INTERÉS

Algún o algunos miembros del equipo que participó en la realización de este informe posee(n) inversiones en alguno de los emisores sobre los que está efectuando el análisis presentado en este informe, en consecuencia, el posible conflicto de interés que podría presentarse se administrará conforme las disposiciones contenidas en el Código de Ética aplicable.

CORFICOLOMBIANA O ALGUNA DE SUS FILIALES HA TENIDO, TIENE O POSIBLEMENTE TENDRÁ INVERSIONES EN ACTIVOS EMITIDOS POR ALGUNO DE LOS EMISORES MENCIONADOS EN ESTE INFORME, SU MATRIZ O SUS FILIALES, DE IGUAL FORMA, ES POSIBLE QUE SUS FUNCIONARIOS HAYAN PARTICIPADO, PARTICIPEN O PARTICIPARÁN EN LA JUNTA DIRECTIVA DE TALES EMISORES.

Las acciones de Corficolombiana se encuentran inscritas en el RNVE y cotizan en la Bolsa de Valores de Colombia, por lo tanto algunos de los emisores a los que se hace referencia en este informe han, son o podrían ser accionistas de Corficolombiana. Corficolombiana hace parte del programa de creadores de mercado del Ministerio de Hacienda y Crédito Público, razón por la cual mantiene inversiones en títulos de deuda pública, de igual forma, Casa de Bolsa mantiene este tipo de inversiones dentro de su portafolio.

ALGUNO DE LOS EMISORES MENCIONADOS EN ESTE INFORME, SU MATRIZ O ALGUNA DE SUS FILIALES HAN SIDO, SON O POSIBLEMENTE SERÁN CLIENTES DE CORFICOLOMBIANA, CASA DE BOLSA, O ALGUNA DE SUS FILIALES.

Corficolombiana y Casa de Bolsa son empresas controladas directa o indirectamente por Grupo Aval Acciones y Valores S.A.