

# MONITOR SECTORIAL DE EMPLEO



## Dirección de Sectores y Sostenibilidad

El monitoreo del mercado laboral es central en el entendimiento del panorama económico nacional. Para ello, el análisis detallado de lo que ocurre en los distintos sectores y actividades económicas contribuye con información valiosa.

**Resultados de enero 2024**





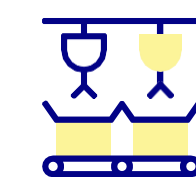
# PRINCIPALES MENSAJES



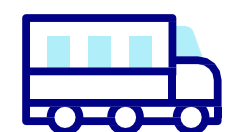
Tras cuatro meses consecutivos de aumento, en enero la tasa de desempleo nacional desestacionalizada **disminuyó frente a diciembre** y se ubicó en 10,4%.



La caída en la tasa de desempleo frente a diciembre respondió a un **aumento de 226 mil en el número de ocupados**, aun con un leve incremento en la participación laboral.



**Frente a enero de 2023**, en el primer mes del año la tasa de desempleo **se redujo de forma importante** a 12,7% desde 13,7%. La serie original revela un aumento de **533 mil puestos de trabajo**.



**El sector agropecuario aportó el 46% de los nuevos puestos de trabajo** creados en enero de 2024. Destacaron además los sectores de industria, administración pública y entretenimiento.



En contraste, los sectores que sufrieron la **mayor afectación** en empleo fueron **comunicaciones, actividades profesionales y servicios públicos**.



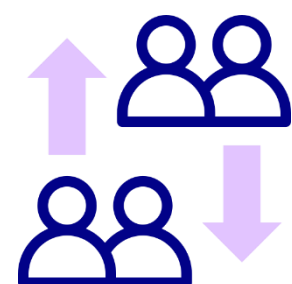
Desde octubre de 2023, se observa una **marcada desaceleración en el ritmo de generación de empleo en el sector público**, convergiendo rápidamente a lo observado en el sector privado.



Los subsectores que más crecieron anualmente en número de ocupados en el cuarto trimestre de 2023 fueron: **transporte terrestre, actividades de atención en salud y comercio al por menor**, sin incluir vehículos y motocicletas.



Por su parte, los subsectores donde más puestos de trabajo se destruyeron en 4T-2023 fueron: **fabricación de productos de metal, construcción de edificios y desarrollo de sistemas y consultoría informática**.



# BALANCE DEL MERCADO LABORAL COLOMBIANO

En enero de 2024 la tasa de desempleo nacional desestacionalizada se ubicó en 10,4%, disminuyendo frente a diciembre, tras haber aumentado cuatro meses consecutivos.

El número de ocupados en su serie desestacionalizada aumentó respecto a diciembre de 2023, creciendo en 226 mil empleos, pese a un leve incremento de la tasa de participación laboral.

En su serie original, la tasa de desempleo nacional se ubicó en 12,7%, por debajo del 13,7% del mismo mes de 2023. En términos anuales, se registró un aumento de 533 mil puestos de trabajo.

## Principales variables del mercado laboral colombiano - Total nacional (series desestacionalizadas)

Variables	nov-23	dic-23	ene-24
Tasa de desempleo	10,3%	10,8%	10,4%
Ocupados (miles de personas)	22.782	22.570	22.796
Participación laboral (TGP)*	64,0%	63,6%	63,7%

(series originales)

Variables	ene-22	ene-23	ene-24
Tasa de desempleo	14,6%	13,7%	12,7%
Ocupados (miles de personas)	20.696	21.492	22.025
Participación laboral (TGP)*	62,6%	63,4%	63,3%

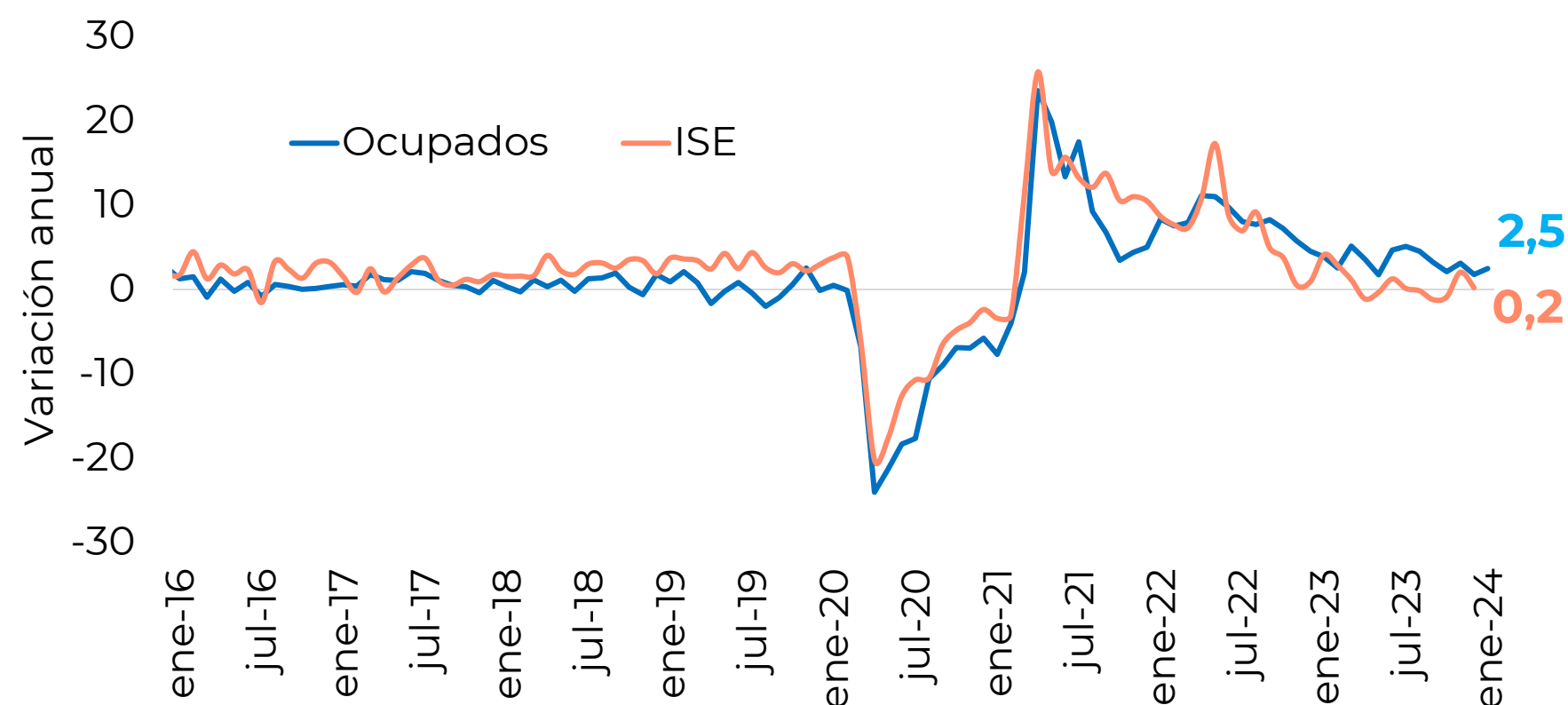
Fuente: DANE. Cálculos Corficolombiana..

\*TGP: es la relación entre la población económicamente activa y la población en edad de trabajar.

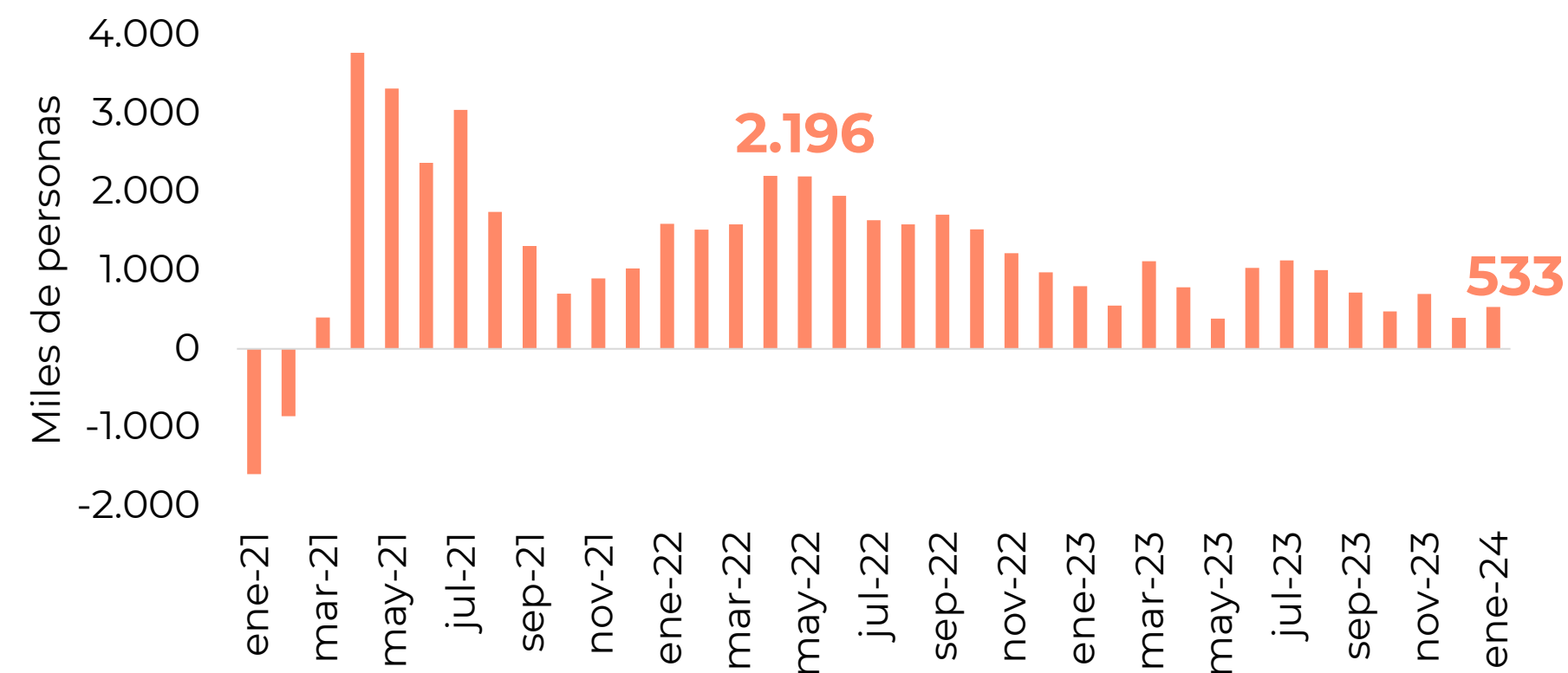


# ACTIVIDAD ECONÓMICA Y GENERACIÓN DE EMPLEO

## Indicador de Seguimiento a la Economía Colombiana (ISE) y número de ocupados



## Cambio anual en el número de ocupados



Aunque el Indicador de Actividad Económica (ISE) presentó una marcada desaceleración en diciembre de 2023 (v.a 0,2% vs 2,0% en nov-2023), el crecimiento de los ocupados en el primer mes de 2024 se aceleró a 2,5%. En promedio en la última década el total de ocupados nacional ha crecido 1,5% anualmente.

Pese a la clara desaceleración en el ritmo de creación de empleo nacional, frente al pico de mayo de 2022, en enero 2024 se observó un repunte al generarse 533 mil nuevos puestos de trabajo, frente a los 400 mil observados en diciembre de 2023.



# MONITOR SECTORIAL DE GENERACIÓN DE EMPLEO

El **sector agropecuario** generó en enero el 46% de los puestos de trabajo creados en el país, reflejando una recuperación significativa frente a lo reportado en 2023 y 2022 en el mismo mes.

Los sectores que más aportaron a la generación de empleo en enero de 2024 fueron: **agro, administración pública** e **industria**.

Los sectores que más **destruyeron puestos** de trabajo en enero de 2024 frente al año anterior fueron: **comunicaciones, actividades profesionales y servicios públicos**.

## Variación anual del número de ocupados\*\*

Sectores	ene-20	ene-21	ene-22	ene-23	ene-24
Total nacional	Yellow	Orange	Green	Yellow	Yellow
Agropecuario	Orange	Yellow	Yellow	Yellow	Green
Servicios públicos	Yellow	Orange	Green	Orange	Orange
Industria	Green	Orange	Green	Green	Green
Construcción	Orange	Yellow	Yellow	Orange	Yellow
Comercio*	Orange	Orange	Green	Yellow	Yellow
Hotelería y restaurantes	Green	Red	Yellow	Green	Orange
Transporte	Orange	Orange	Green	Green	Yellow
Comunicaciones	Green	Green	Yellow	Green	Orange
Financiero	Orange	Green	Yellow	Orange	Yellow
Act. Inmobiliarias	Yellow	Red	Green	Green	Green
Act. Profesionales	Yellow	Yellow	Yellow	Yellow	Orange
Admin. Pública	Yellow	Green	Yellow	Orange	Yellow
Entretenimiento	Yellow	Orange	Green	Green	Yellow

## Cambio anual en el número de ocupados (Miles de personas)

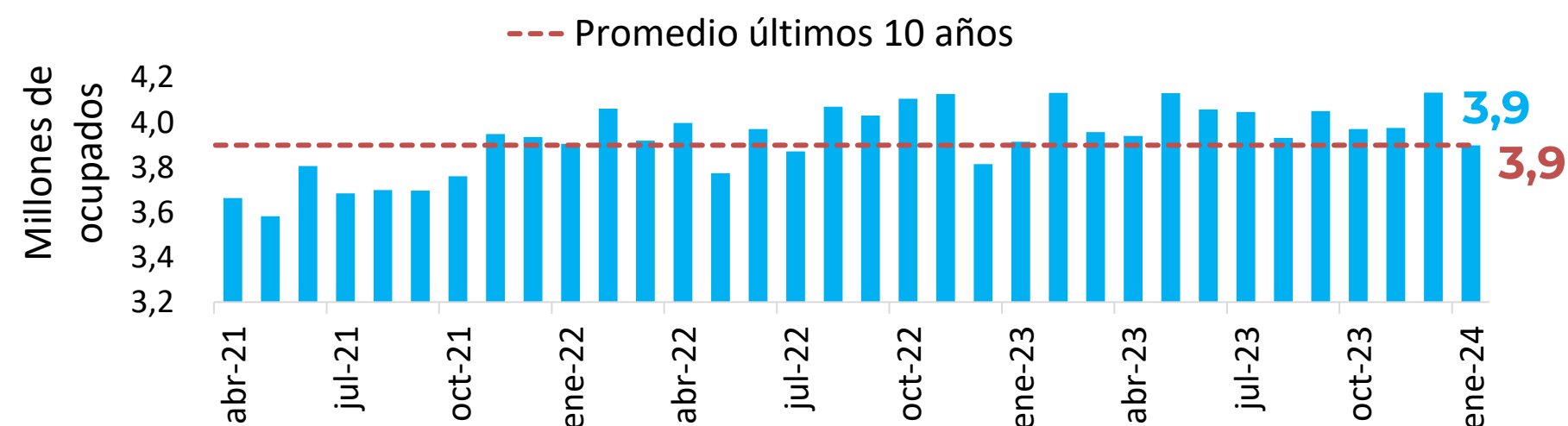


Fuente: DANE. Cálculos: Corficolombiana. \*Minorista y mayorista. \*\*El color lo define las desviaciones con respecto al promedio entre 2016 y el último dato. El color verde quiere decir que el valor se encuentra por encima del promedio de 2016 y el último dato, mientras el color rojo quiere decir que se ubica por debajo.

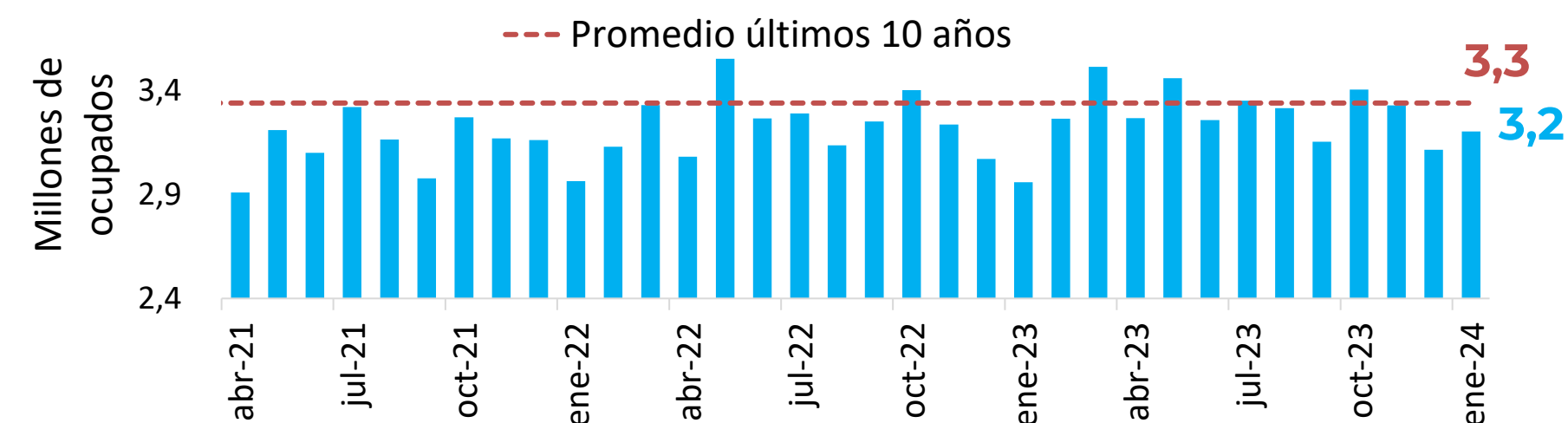


# EVOLUCIÓN DEL TOTAL DE EMPLEADOS EN PRINCIPALES SECTORES

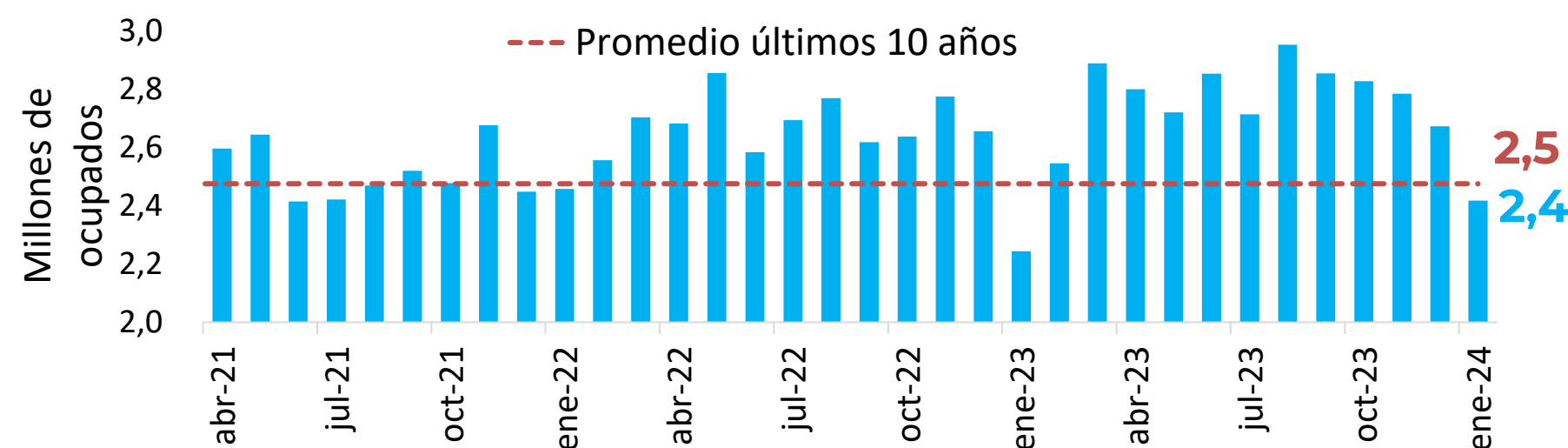
## Comercio minorista y mayorista



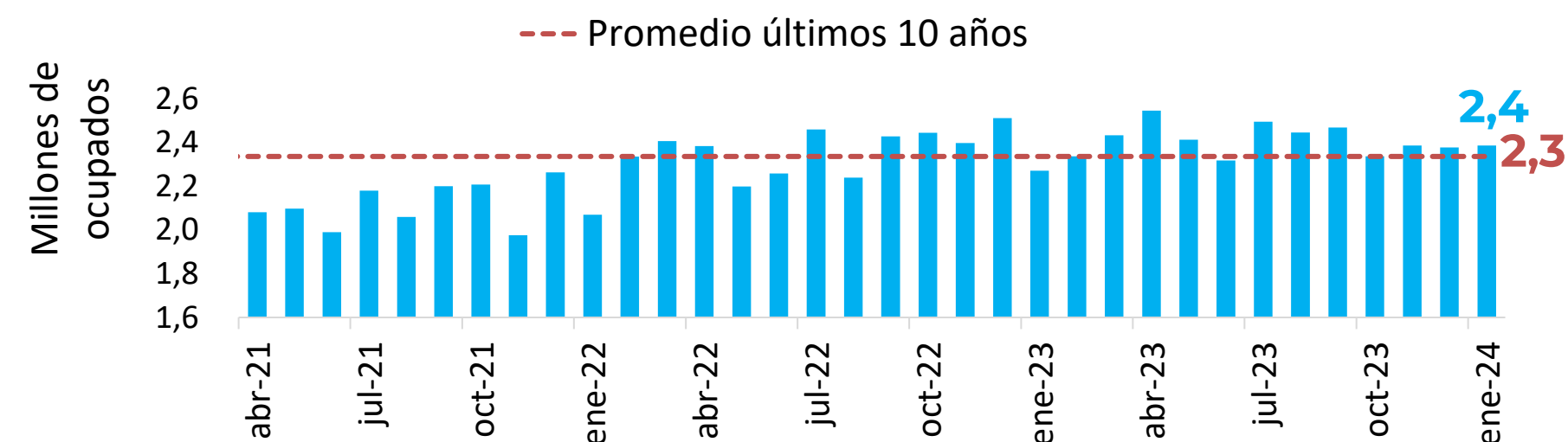
## Agropecuario



## Administración pública



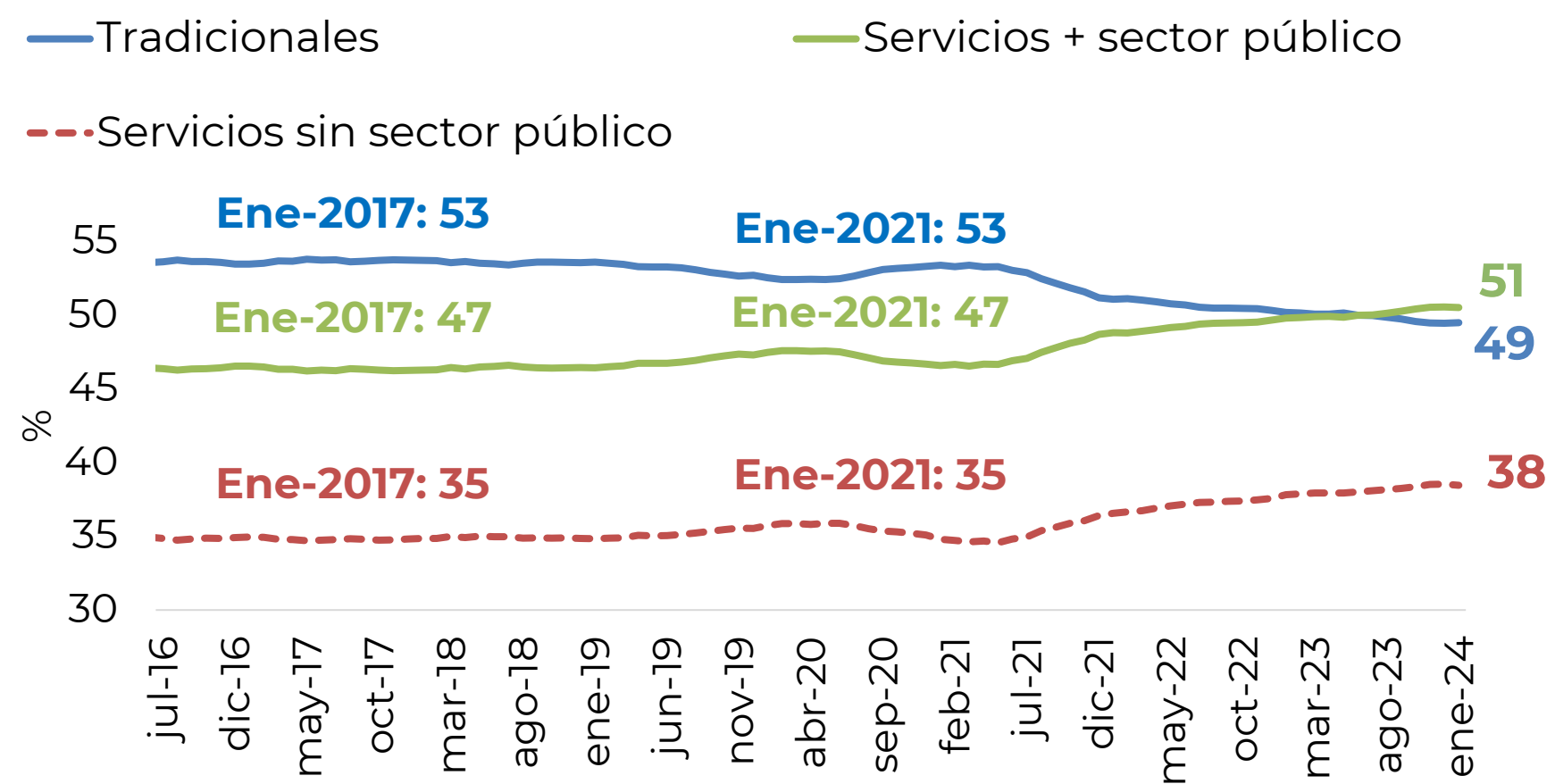
## Industria





# COMPOSICIÓN SECTORIAL DEL EMPLEO

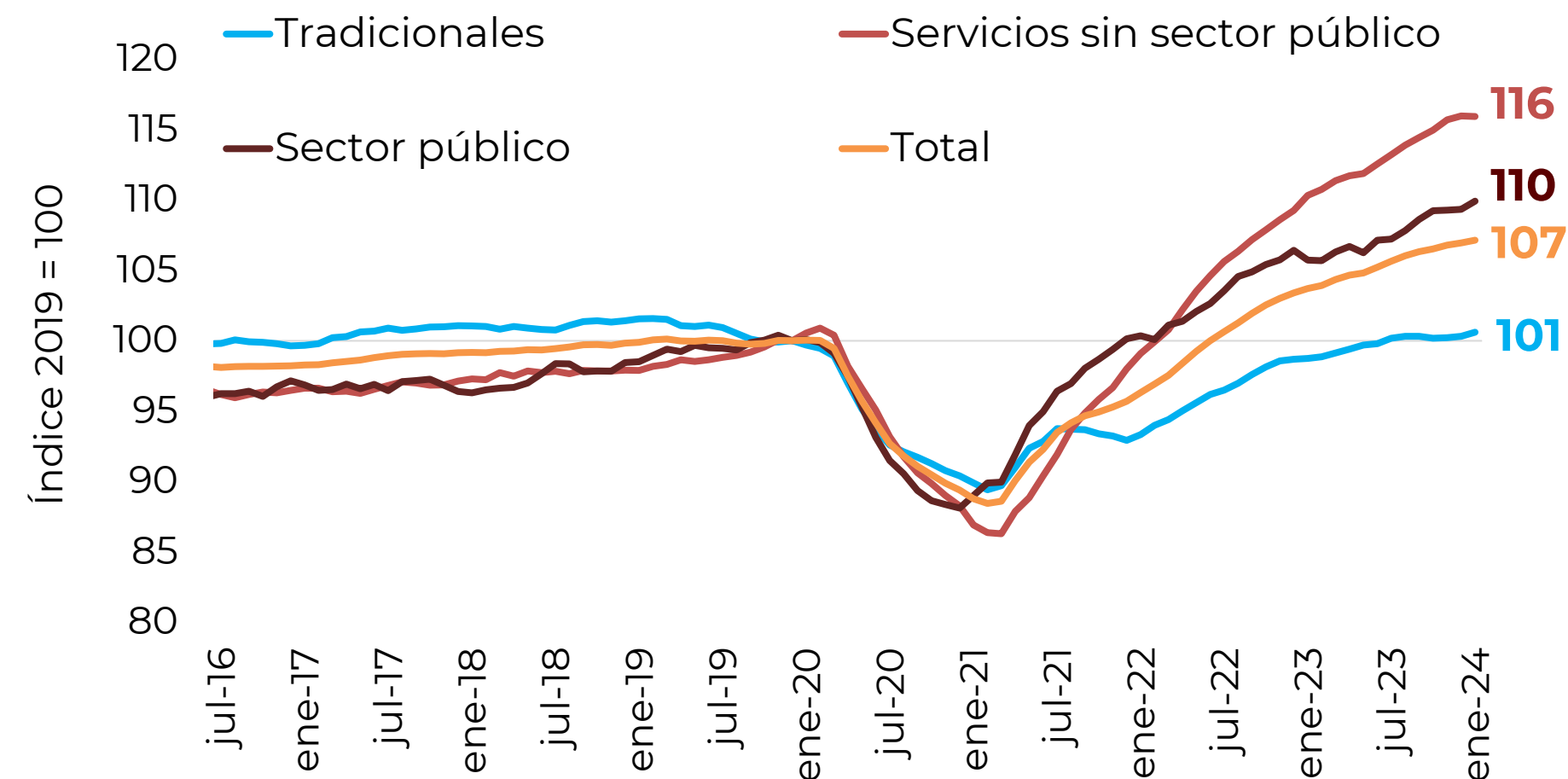
## Participación sectorial en el empleo total (%)



La recomposición sectorial del empleo continuó profundizándose en enero de 2024 a favor de los sectores de servicios. Sin tener en cuenta administración pública, los sectores distintos a construcción, industria y comercio representaron el 38% del total empleados en el país.

Fuente: DANE. Cálculos: Corficolombiana. \*Tradicionales: agro, construcción, industria, comercio minorista y mayorista

## Evolución del empleo por sector (índice 2019 = 100)



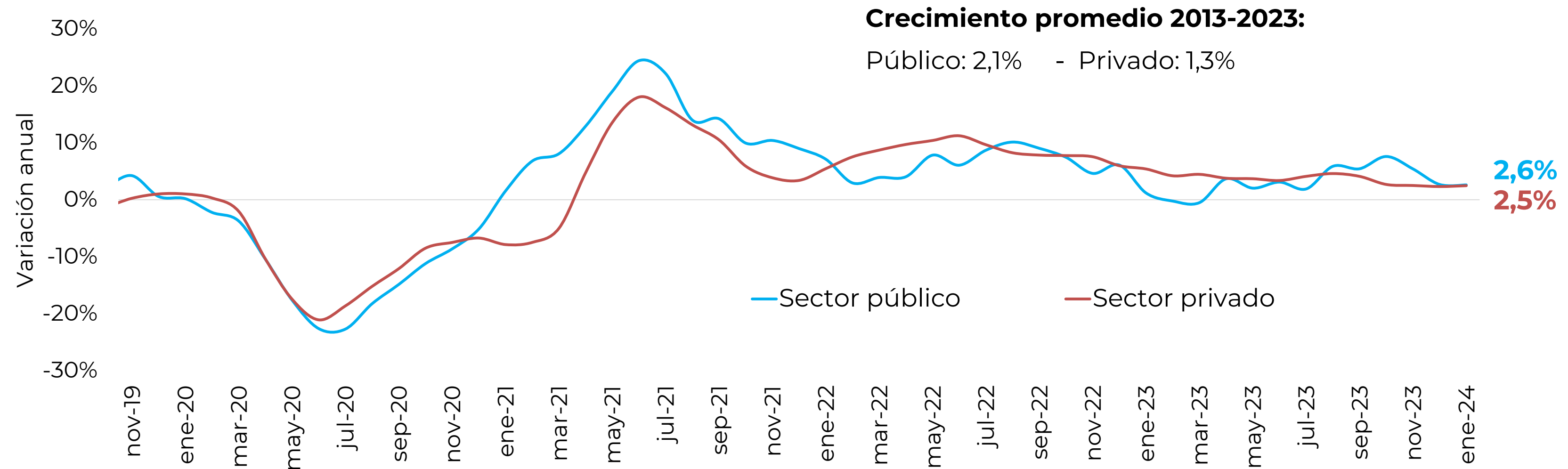
La recuperación postpandemia del empleo ha estado liderada por los servicios y el sector público, los cuales han experimentado un crecimiento superior en comparación con el conjunto de la economía. En particular, el total de empleados en el sector público hoy se ubica 10% por encima de lo observado antes de pandemia, y en servicios 16% por encima.



# DINÁMICA DE EMPLEO PÚBLICO Y PRIVADO

## Crecimiento anual del empleo por sector

(variación anual)

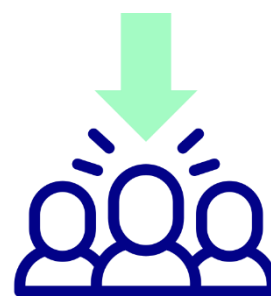


Desde octubre de 2023, se observa una marcada desaceleración en el ritmo de generación de empleo en el sector público, convergiendo rápidamente a lo observado en el sector privado.

Sin embargo, la creación de empleo tanto del sector privado como público continúa creciendo por encima del promedio de los últimos 10 años.

Pese a la desaceleración, el empleo en el sector privado creció en enero de 2024 en cerca del doble de su promedio de la última década. Por su parte, el total de empleados en el sector público se expandió a una tasa de 2,6% anual.





# RANKING SUBSECTORIAL DE GENERACIÓN DE EMPLEO

## Mejor desempeño en generación de empleos

Trimestre octubre – diciembre 2023

Ranking	Sector	Subsector	Cambio anual
1	Transporte	Transporte terrestre; transporte por tuberías	121
2	Admin. pública	Actividades de atención de la salud humana	115
3	Comercio	Comercio al por menor sin incluir vehículos y motocicletas	99
4	Actividades Profesionales	Actividades de servicios a edificios y paisajismo	78
5	Hotelería y restaurantes	Actividades de servicios de comidas y bebidas	65

Los subsectores que más crecieron anualmente en número de ocupados en el cuarto trimestre de 2023 fueron: **transporte terrestre y por tuberías, atención de la salud y comercio al por menor**, sin incluir vehículos y motocicletas.

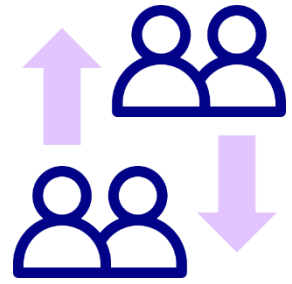
## Peor desempeño en generación de empleos

Trimestre octubre – diciembre 2023

Ranking	Sector	Subsector	Cambio anual
84	Minas y canteras	Extracción de minerales metalíferos	-39
85	Industria	Fabricación de productos textiles	-46
86	Comunicaciones	Desarrollo de sistemas y consultoría informática	-57
87	Construcción	Construcción de edificios	-79
88	Industria	Fabricación de productos elaborados de metal	-89

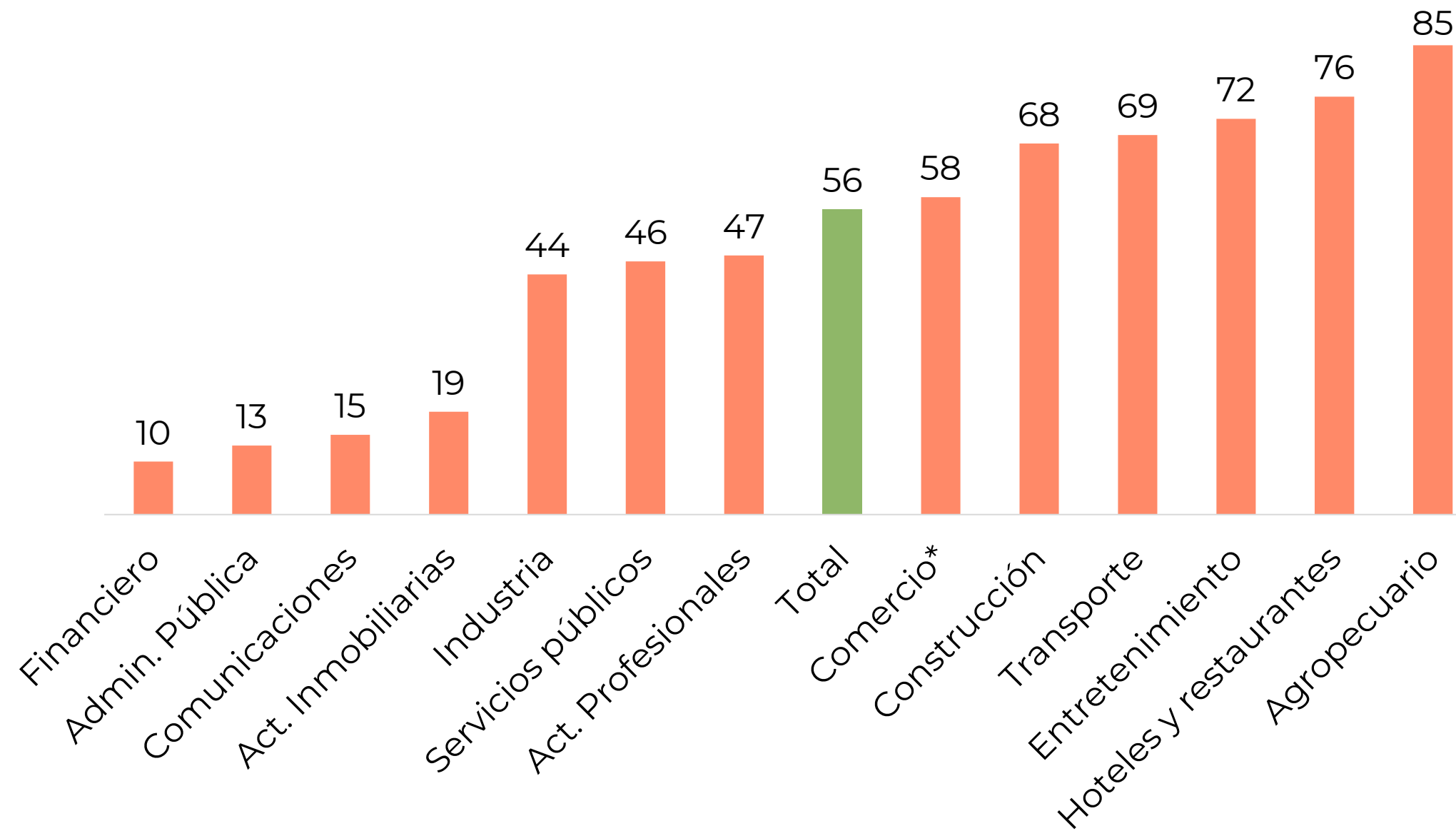
Los subsectores dentro de la rama de **servicios se continúan posicionando como el motor de generación** de empleo en la economía.

En contraste, los subsectores de mayor contracción anual en número de último trimestre de 2023 fueron: **fabricación de productos de metal, construcción de edificios y desarrollo de sistemas y consultoría de informática.**



# CAMBIOS SECTORIALES EN FORMALIDAD

## Tasa de informalidad por sector (Trimestre Octubre – Diciembre 2023 - %)



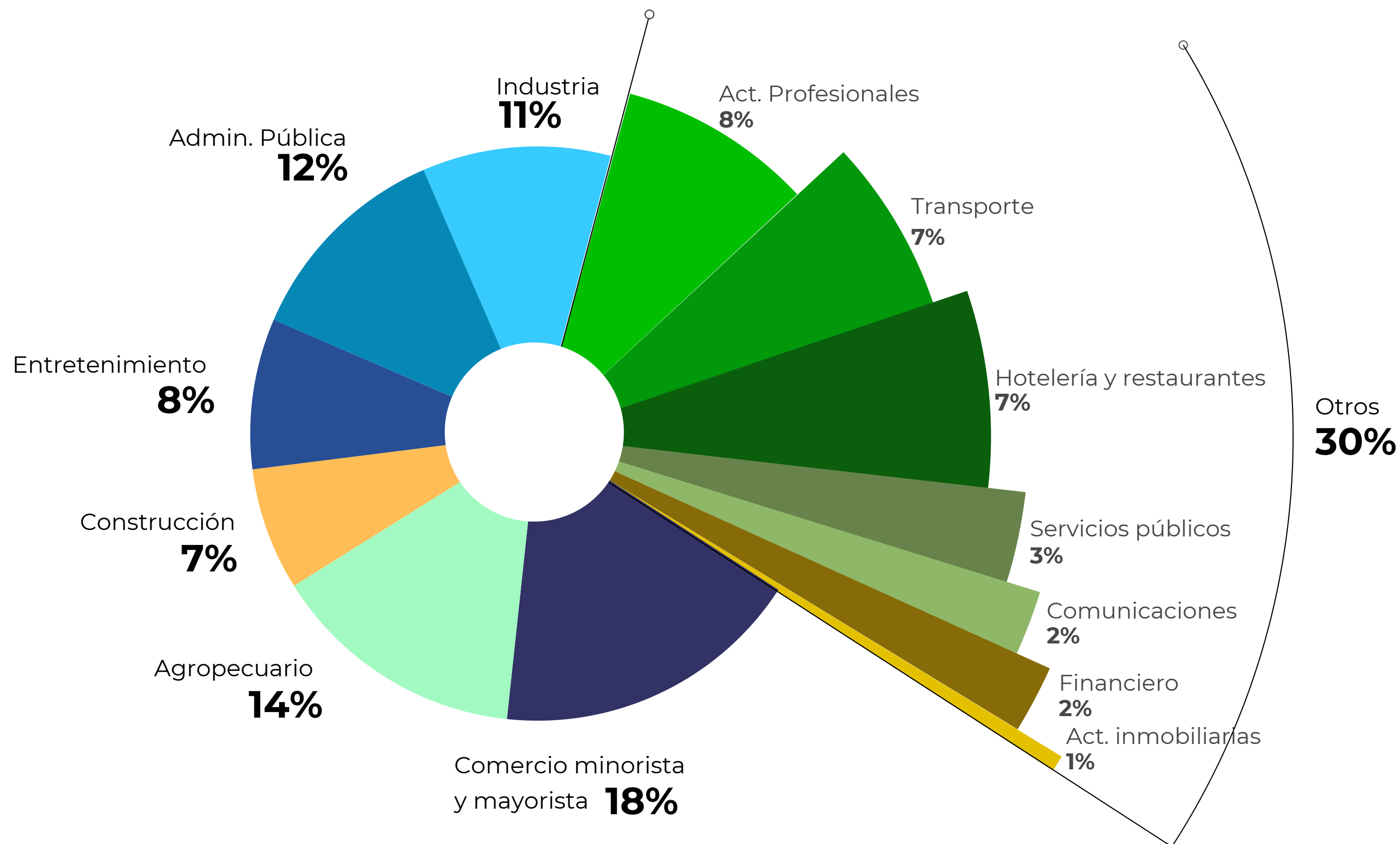
- En el cuarto trimestre de 2023, **el número de ocupados informales registró una caída anual de 1,3% y el total de puestos de trabajo formales aumentó 7,3%.**
- El número de ocupados **formales aumentó anualmente en 696 mil puestos** de trabajo. En términos anuales, los sectores de actividades profesionales, administración pública y entretenimiento se encargaron de generar cerca del 40% de los nuevos puestos de trabajo formal.
- El número de ocupados **informales disminuyó anualmente en 172 mil puestos** de trabajo. En particular, los sectores que concentraron esta reducción de la informalidad fueron industria y comercio, aportando una caída anual de 217 mil personas.



# RADIOGRAFÍA DEL EMPLEO NACIONAL



## Participación sectorial en el empleo total



Fuente: DANE. Cálculos: Corficolombiana. \*Minorista y mayorista

# Equipo de investigaciones económicas

## Cesar Pabón Camacho

Director Ejecutivo de Investigaciones Económicas

(+57- 601) 3538787 Ext. 70009

[cesar.pabon@corficolombiana.com](mailto:cesar.pabon@corficolombiana.com)

## Análisis Sectorial y Sostenibilidad

### Maria Camila Orbeagozo

Directora de Sectores y Sostenibilidad

(+57-601) 3538787 Ext. 69964

[maria.orbeagozo@corfi.com](mailto:maria.orbeagozo@corfi.com)

### Juan Camilo Pardo Niño

Analista de Sectores y Sostenibilidad

(+57-601) 3538787 Ext.70017

[juan.pardo@corfi.com](mailto:juan.pardo@corfi.com)

### Andres Felipe Gallego

Analista de Sectores y Sostenibilidad

(+57-601) 3538787 Ext.X

[andres.gallego@corfi.com](mailto:andres.gallego@corfi.com)

## Macroeconomía y mercados

### Julio César Romero

Economista Jefe

(+57-601) 3538787 Ext.69962

[julio.romero@corfi.com](mailto:julio.romero@corfi.com)

### José Luis Mojica

Analista de Economía Local

(+57-601) 3538787 Ext. 70422

[jose.mojica@corfi.com](mailto:jose.mojica@corfi.com)

### Laura Gabriela Bautista

Analista de Investigaciones

(+57-601) 3538787 Ext. 70016

[gabriela.bautista@corfi.com](mailto:gabriela.bautista@corfi.com)

### Felipe Esteban Espitia Murcia

Especialista Renta Fija

(+57-601) 3538787 Ext. 70495

[felipe.espitia@corfi.com](mailto:felipe.espitia@corfi.com)

### Diego Alejandro Gómez

Analista Contexto Externo y Mercado Cambiario

(+57-601) 3538787 Ext. 70015

[diego.gomez@corfi.com](mailto:diego.gomez@corfi.com)

### Valentina Hernández

Practicante de Investigaciones

(+57-601) 3538787 Ext. 70906

[daniela.hernandez@corfi.com](mailto:daniela.hernandez@corfi.com)

## Renta Variable

### Andrés Duarte Pérez

Director de Renta Variable

(+57-1) 3538787 Ext. 6163

[andres.duarte@corfi.com](mailto:andres.duarte@corfi.com)

## Finanzas Corporativas

### Jaime Cárdenas

Analista de Inteligencia Empresarial

(+57-1) 3538787 Ext. 6197

[jaime.cardenas@corfi.com](mailto:jaime.cardenas@corfi.com)

# ADVERTENCIA

El presente informe fue elaborado por el área de Investigaciones Económicas de Corficolombiana S.A. ("Corficolombiana") y el área de Análisis y Estrategia de Casa de Bolsa S.A. Comisionista de Bolsa ("Casa de Bolsa"). Este informe y todo el material que incluye, no fue preparado para una presentación o publicación a terceros, ni para cumplir requerimiento legal alguno, incluyendo las disposiciones del mercado de valores. La información contenida en este informe está dirigida únicamente al destinatario de la misma y es para su uso exclusivo. Si el lector de este mensaje no es el destinatario del mismo, se le notifica que cualquier copia o distribución que se haga de éste se encuentra totalmente prohibida. Si usted ha recibido esta comunicación por error, por favor notifique inmediatamente al remitente. La información contenida en el presente documento es informativa e ilustrativa. Corficolombiana y Casa de Bolsa no son proveedores oficiales de precios y no extienden ninguna garantía explícita o implícita con respecto a la exactitud, calidad, confiabilidad, veracidad, integridad de la información presentada, de modo que Corficolombiana y Casa de Bolsa no asumen responsabilidad alguna por los eventuales errores contenidos en ella. Las estimaciones y cálculos son meramente indicativos y están basados en asunciones, o en condiciones del mercado, que pueden variar sin aviso previo.

LA INFORMACIÓN CONTENIDA EN EL PRESENTE DOCUMENTO FUE PREPARADA SIN CONSIDERAR LOS OBJETIVOS DE LOS INVERSIONISTAS, SU SITUACIÓN FINANCIERA O NECESIDADES INDIVIDUALES, POR CONSIGUIENTE, NINGUNA PARTE DE LA INFORMACIÓN CONTENIDA EN EL PRESENTE DOCUMENTO PUEDE SER CONSIDERADA COMO UNA ASESORÍA, RECOMENDACIÓN U OPINIÓN ACERCA DE INVERSIONES, LA COMPRA O VENTA DE INSTRUMENTOS FINANCIEROS O LA CONFIRMACIÓN PARA CUALQUIER TRANSACCIÓN. LA REFERENCIA A UN DETERMINADO VALOR NO CONSTITUYE CERTIFICACIÓN SOBRE SU BONDAD O SOLVENCIA DEL EMISOR, NI GARANTÍA DE SU RENTABILIDAD. POR LO ANTERIOR, LA DECISIÓN DE INVERTIR EN LOS ACTIVOS O ESTRATEGIAS AQUÍ SEÑALADOS CONSTITUIRÁ UNA DECISIÓN INDEPENDIENTE DE LOS POTENCIALES INVERSIONISTAS, BASADA EN SUS PROPIOS ANÁLISIS, INVESTIGACIONES, EXÁMENES, INSPECCIONES, ESTUDIOS Y EVALUACIONES.

El presente informe no representa una oferta ni solicitud de compra o venta de ningún valor y/o instrumento financiero y tampoco es un compromiso por parte de Corficolombiana y/o Casa de Bolsa de entrar en cualquier tipo de transacción. Corficolombiana y Casa de Bolsa no asumen responsabilidad alguna frente a terceros por los perjuicios originados en la difusión o el uso de la información contenida en el presente documento.

## **CERTIFICACIÓN DEL ANALISTA**

EL(LOS) ANALISTA(S) QUE PARTICIPÓ(ARON) EN LA ELABORACIÓN DE ESTE INFORME CERTIFICA(N) QUE LAS OPINIONES EXPRESADAS REFLEJAN SU OPINIÓN PERSONAL Y SE HACEN CON BASE EN UN ANÁLISIS TÉCNICO Y FUNDAMENTAL DE LA INFORMACIÓN RECOPIADA, Y SE ENCUENTRA(N) LIBRE DE INFLUENCIAS EXTERNAS. EL(LOS) ANALISTA(S) TAMBIÉN CERTIFICA(N) QUE NINGUNA PARTE DE SU COMPENSACIÓN ES, HA SIDO O SERÁ DIRECTA O INDIRECTAMENTE RELACIONADA CON UNA RECOMENDACIÓN U OPINIÓN ESPECÍFICA PRESENTADA EN ESTE INFORME.

## **INFORMACIÓN DE INTERÉS**

Algún o algunos miembros del equipo que participó en la realización de este informe posee(n) inversiones en alguno de los emisores sobre los que está efectuando el análisis presentado en este informe, en consecuencia, el posible conflicto de interés que podría presentarse se administrará conforme las disposiciones contenidas en el Código de Ética aplicable.

CORFICOLOMBIANA Y CASA DE BOLSA O ALGUNA DE SUS FILIALES HA TENIDO, TIENE O POSIBLEMENTE TENDRÁ INVERSIONES EN ACTIVOS EMITIDOS POR ALGUNO DE LOS EMISORES MENCIONADOS EN ESTE INFORME, SU MATRIZ O SUS FILIALES, DE IGUAL FORMA, ES POSIBLE QUE SUS FUNCIONARIOS HAYAN PARTICIPADO, PARTICIPEN O PARTICIPARÁN EN LA JUNTA DIRECTIVA DE TALES EMISORES.

Las acciones de Corficolombiana se encuentran inscritas en el RNVE y cotizan en la Bolsa de Valores de Colombia, por lo tanto algunos de los emisores a los que se hace referencia en este informe han, son o podrían ser accionistas de Corficolombiana. Corficolombiana hace parte del programa de creadores de mercado del Ministerio de Hacienda y Crédito Público, razón por la cual mantiene inversiones en títulos de deuda pública, de igual forma, Casa de Bolsa mantiene este tipo de inversiones dentro de su portafolio.

ALGUNO DE LOS EMISORES MENCIONADOS EN ESTE INFORME, SU MATRIZ O ALGUNA DE SUS FILIALES HAN SIDO, SON O POSIBLEMENTE SERÁN CLIENTES DE CORFICOLOMBIANA, CASA DE BOLSA, O ALGUNA DE SUS FILIALES.

**Corficolombiana y Casa de Bolsa son empresas controladas directa o indirectamente por Grupo Aval Acciones y Valores S.A.**