

MONITOR SECTORIAL DE EMPLEO



Dirección de Sectores y Sostenibilidad

El monitoreo del mercado laboral es central en el entendimiento del panorama económico nacional. Para ello, el análisis detallado de lo que ocurre en los distintos sectores y actividades económicas contribuye con información valiosa.

Resultados de diciembre 2024



corfi
colombiana

**Investigaciones
Económicas**



PRINCIPALES MENSAJES



En diciembre, la tasa de desempleo nacional se ubicó en su serie desestacionalizada en 9,7%, cifra 0,2 pps superior al dato registrado en noviembre de 2024. Por otro lado, en su serie original, la tasa de desempleo se ubicó en 9,1%, disminuyendo en 0,9 pps frente al registro del mismo mes de 2023.



La **tasa de desempleo al cierre de 2024 fue la menor registrada en un diciembre desde 2016**. Asimismo, el aumento anual en el número de ocupados fue el mayor registro desde septiembre de 2023.



La **tasa de desempleo en 2024 se ubicó en 10,2%, manteniéndose inalterada frente a 2023**. Tanto los ocupados como los desempleados crecieron un 1,1%, mientras que la población inactiva aumentó un 2,1%.



La mayoría de los sectores crearon empleo tanto en diciembre como en todo 2024. En **10 de las 13 ramas productivas se presentaron aumentos** de puestos de trabajo frente a 2023.



Los sectores que más aumentaron su contratación en diciembre fueron los sectores de **alojamiento y actividades inmobiliarias**. Por su parte, los sectores con mayores aumentos en el empleo en 2024 fueron **industria y entretenimiento**.



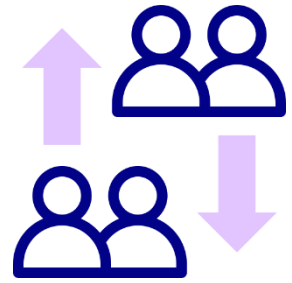
Actividades profesionales fue el sector que sufrió la **mayor afectación** en empleo tanto en diciembre como en todo 2024.



En diciembre, el empleo en el sector público presentó un crecimiento superior al aumento del empleo en el sector privado. Sin embargo, en 2024, el empleo en el sector privado creció 1,1% con respecto a 2023, cifra 0,2 pps superior al aumento del empleo en el sector público.



La **tasa de informalidad se redujo en un punto porcentual** en el trimestre sep-nov 2024 frente al mismo periodo de 2023. Los sectores de actividades inmobiliarias e industria registraron la mayor disminución en la tasa de informalidad, mientras que el transporte y el entretenimiento presentaron los mayores incrementos.



BALANCE DEL MERCADO LABORAL COLOMBIANO

En diciembre de 2024 la tasa de desempleo nacional desestacionalizada aumentó en 0,2 pps frente a noviembre, ubicándose en 9,7%.

Frente a diciembre de 2023, en su serie original, la tasa de desempleo nacional se ubicó en 9,1%, 0,9 pps por debajo del valor registrado un año atrás (10%). En términos anuales, se registró un aumento de 756 mil ocupados.

Con lo anterior, la tasa de desempleo en 2024 se ubicó en 10,2%, manteniéndose inalterada frente a 2023. Lo anterior en un entorno donde tanto los ocupados como los desempleados aumentaron 1,1%, mientras la población inactiva se incrementó en 2,1%.

Principales variables del mercado laboral colombiano - Total nacional (series desestacionalizadas)

Variables	oct-24	nov-24	dic-24
Tasa de desempleo	10,0%	9,5%	9,7%
Ocupados (miles de personas)	23.101	23.261	23.393
Desocupados (miles de personas)	2.561	2.434	2.506
Participación laboral (TGP)*	63,8%	63,8%	64,2%
Inactivos (miles de personas)	14.580	14.594	14.444

(series originales)

Variables	dic-22	dic-23	dic-24
Tasa de desempleo	10,3%	10,0%	9,1%
Ocupados (miles de personas)	22.468	22.864	23.621
Desocupados (miles de personas)	2.572	2.544	2.372
Participación laboral (TGP)*	63,8%	63,8%	64,4%
Inactivos (miles de personas)	14.204	14.401	14.385

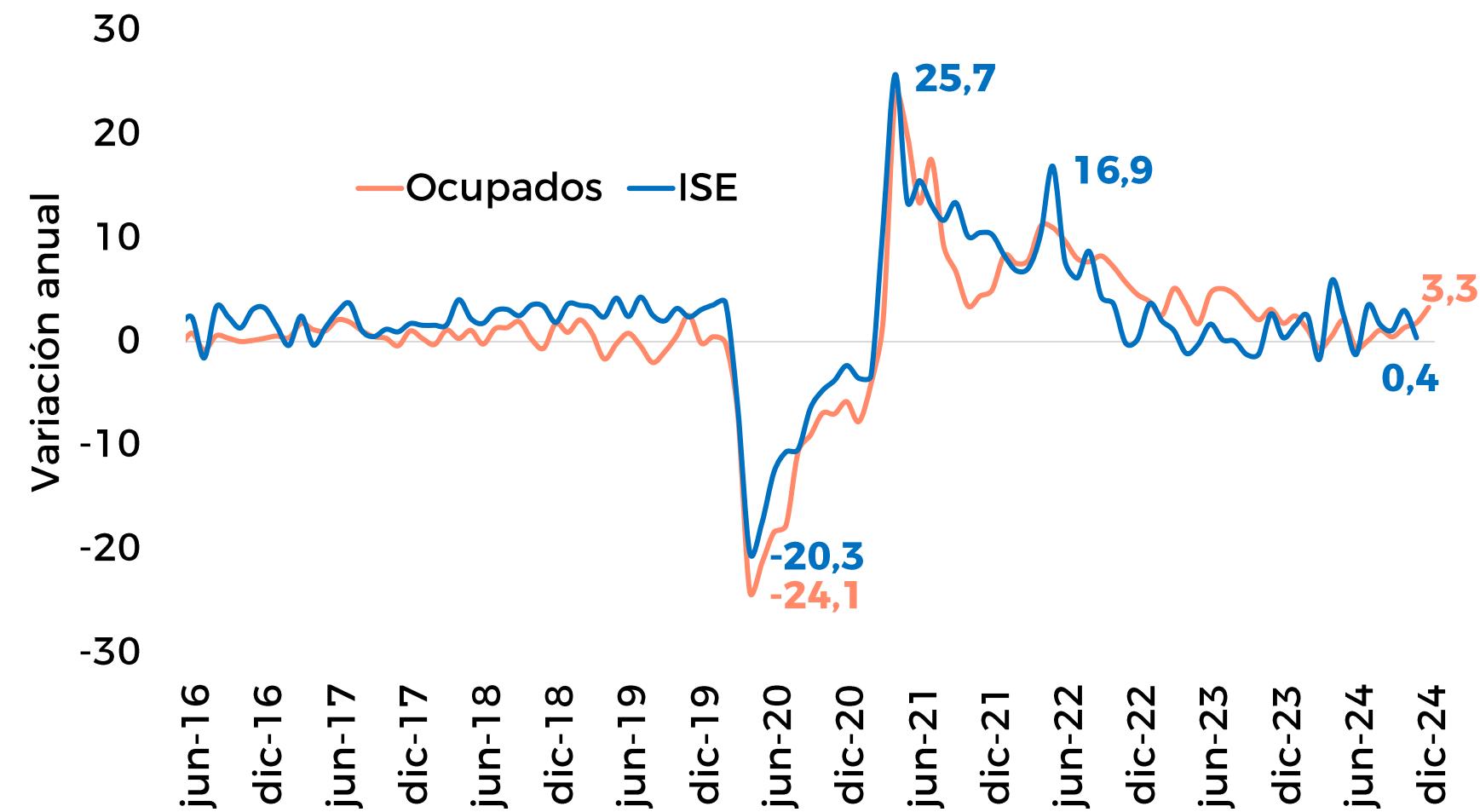
Fuente: DANE. Cálculos Corficolombiana..

*TGP: es la relación entre la población económicamente activa y la población en edad de trabajar.



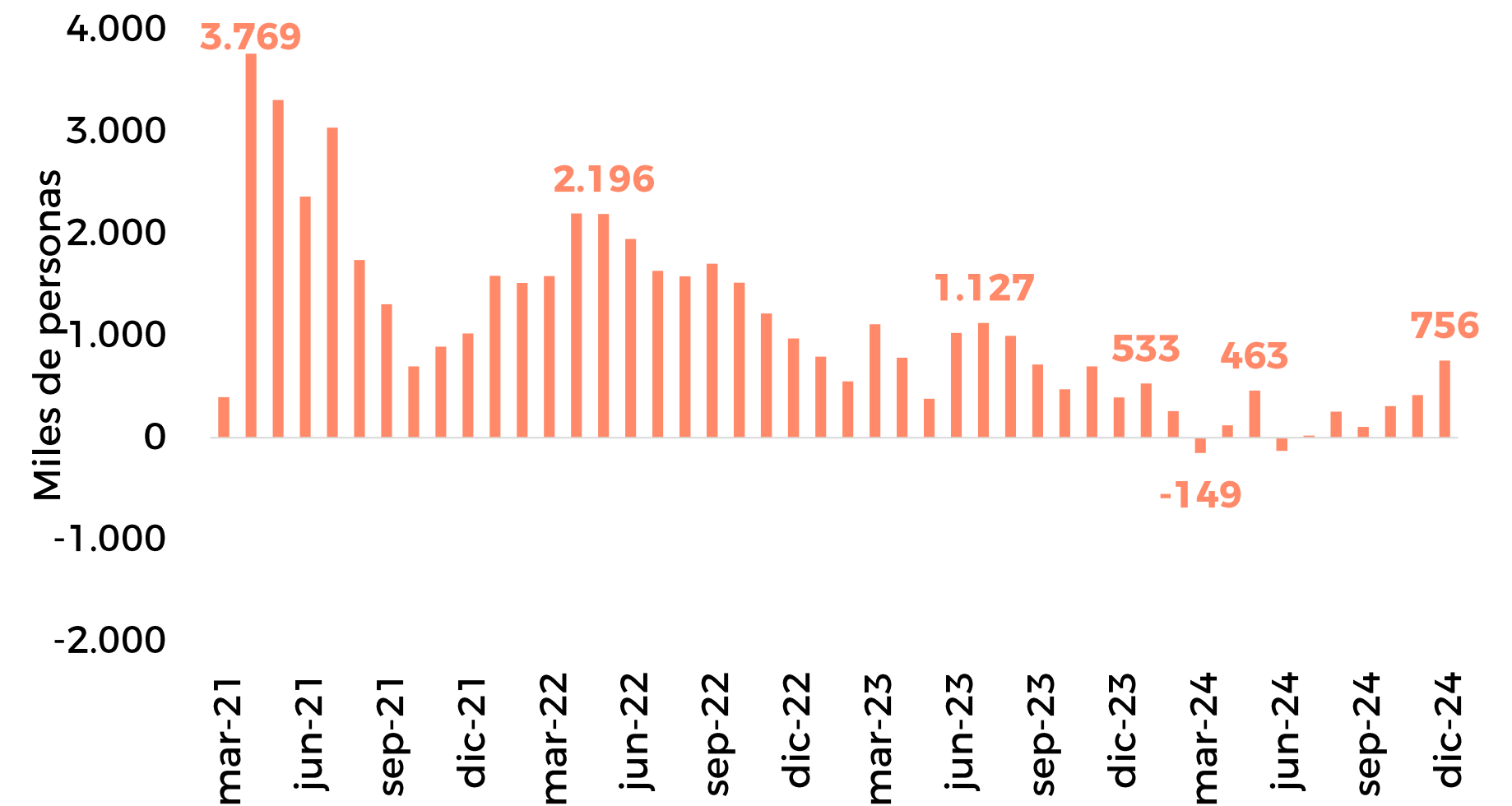
ACTIVIDAD ECONÓMICA Y GENERACIÓN DE EMPLEO

Indicador de Seguimiento a la Economía Colombiana (ISE) y número de ocupados



En noviembre, el aumento del número de ocupados (1,8%) fue superior a la expansión anual del ISE (0,4%). Para diciembre, los indicadores del mercado laboral de diciembre sugieren un mejor comportamiento en la actividad económica.

Cambio anual en el número de ocupados



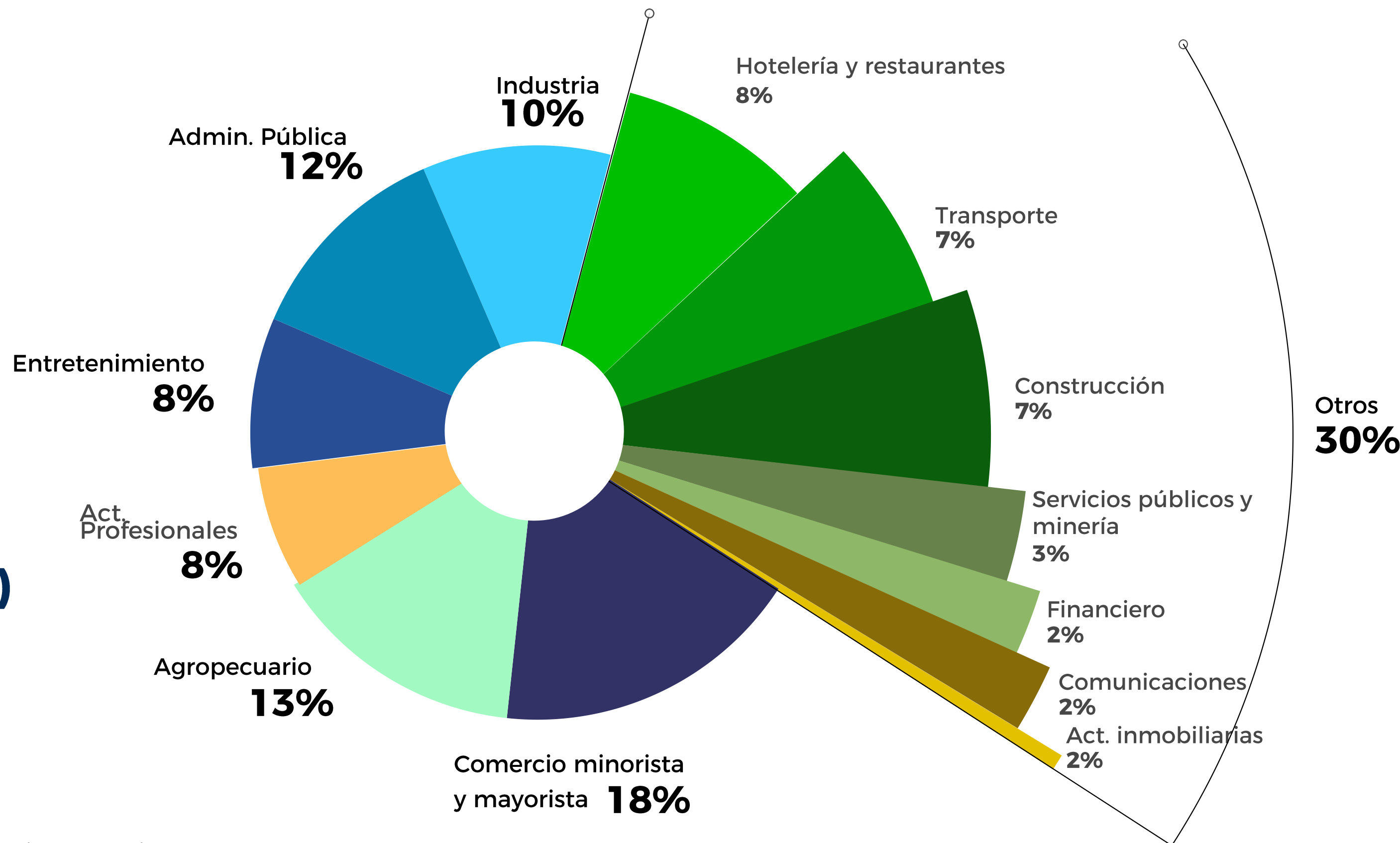
En diciembre se observó un nuevo aumento en el empleo en términos anuales. El incremento anual de la ocupación en diciembre fue el más alto desde agosto de 2023.



RADIOGRAFÍA DEL EMPLEO NACIONAL



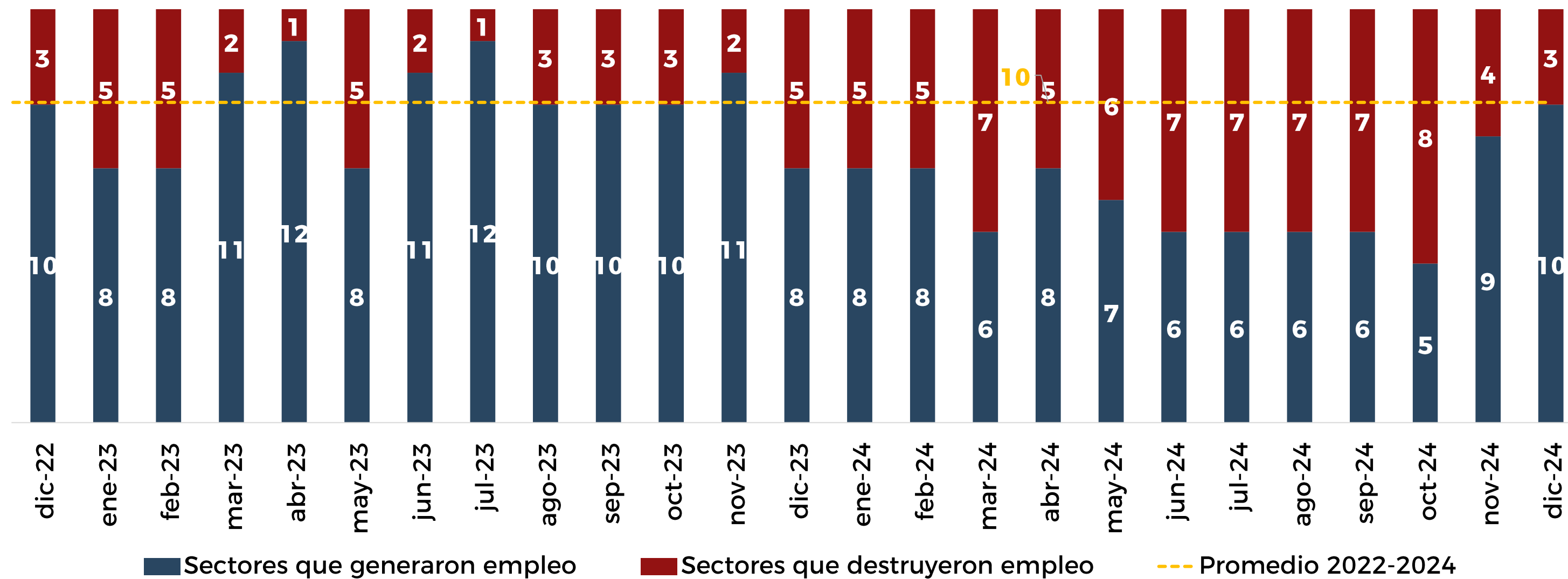
Participación sectorial en el empleo total (diciembre 2024)





MONITOR SECTORIAL DE GENERACIÓN DE EMPLEO

Número de sectores que generaron/perdieron empleo frente al mismo mes del año anterior



En diciembre, 10 de los 13 sectores de la economía presentaron incrementos anuales en el número de ocupados, el mejor registro en los últimos doce meses. El número de sectores que generan puestos de trabajo se acercó al promedio de 2022-2023, cuando 11 de los 13 sectores presentaban aumentos en el empleo.



MONITOR SECTORIAL DE GENERACIÓN DE EMPLEO

Los sectores de **hotelería y restaurantes** y **actividades inmobiliarias** aportaron 262 mil y 145 mil nuevos puestos de trabajo, respectivamente, reflejando un mejor comportamiento frente a lo reportado en el mismo mes de 2023.

Los sectores que **perdieron puestos** de trabajo en diciembre de 2024 frente al año anterior fueron: **actividades profesionales, servicios públicos e industria.**

Por su parte, en 2024 **solo 3 sectores presentaron disminuciones en el empleo.** Los sectores de industria y entretenimiento fueron los que registraron los mayores crecimientos, mientras que las actividades profesionales fueron las más afectadas.

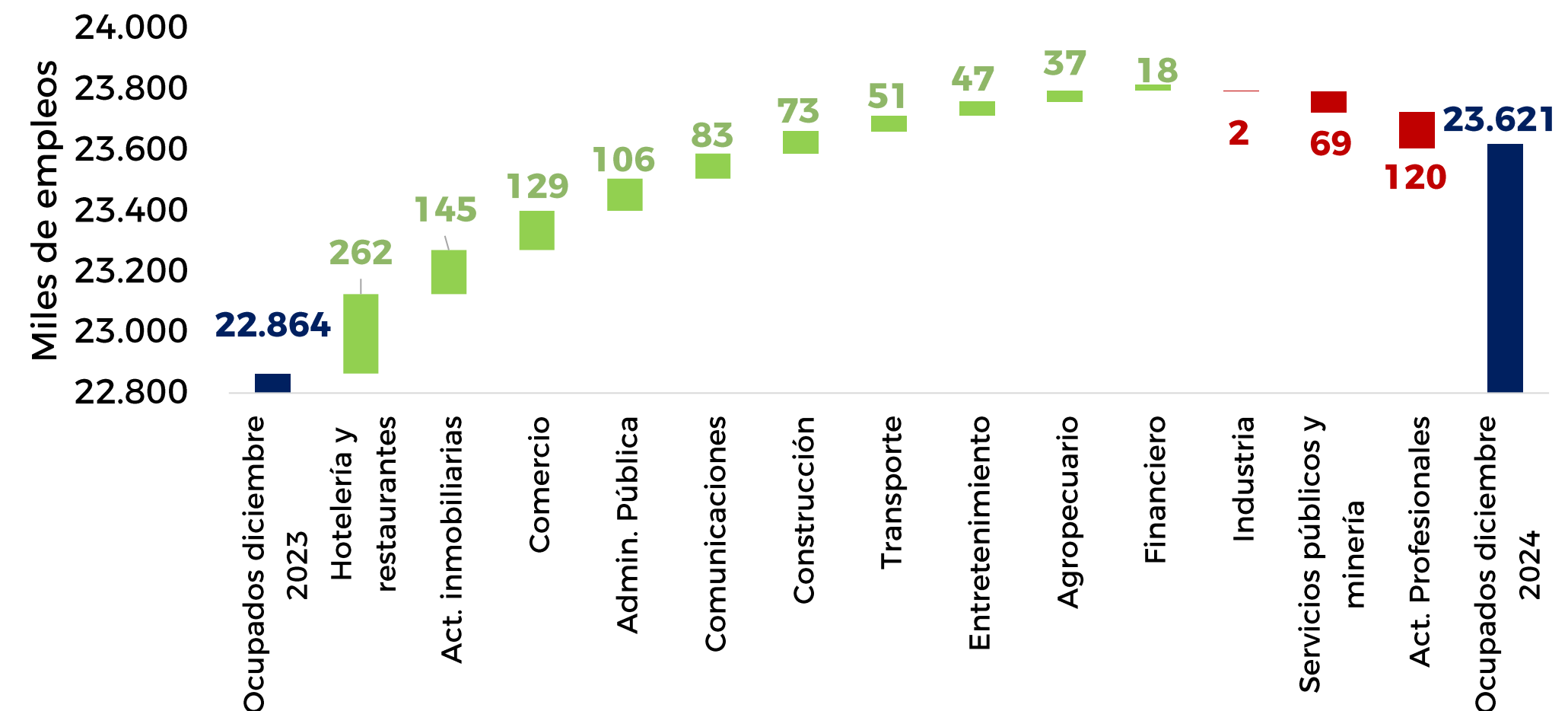
Variación anual del número de ocupados*

Sectores	dic-20	dic-21	dic-22	dic-23	dic-24
Total nacional					
Agropecuario					
Servicios públicos					
Industria					
Construcción					
Comercio minorista y mayorista					
Hotelería y restaurantes					
Transporte					
Comunicaciones					
Financiero					
Act. Inmobiliarias					
Act. Profesionales					
Admin. Pública					
Entretenimiento					

Cambio anual en el número de ocupados - diciembre 2024

(Miles de personas)

Total nacional: **+756 mil**

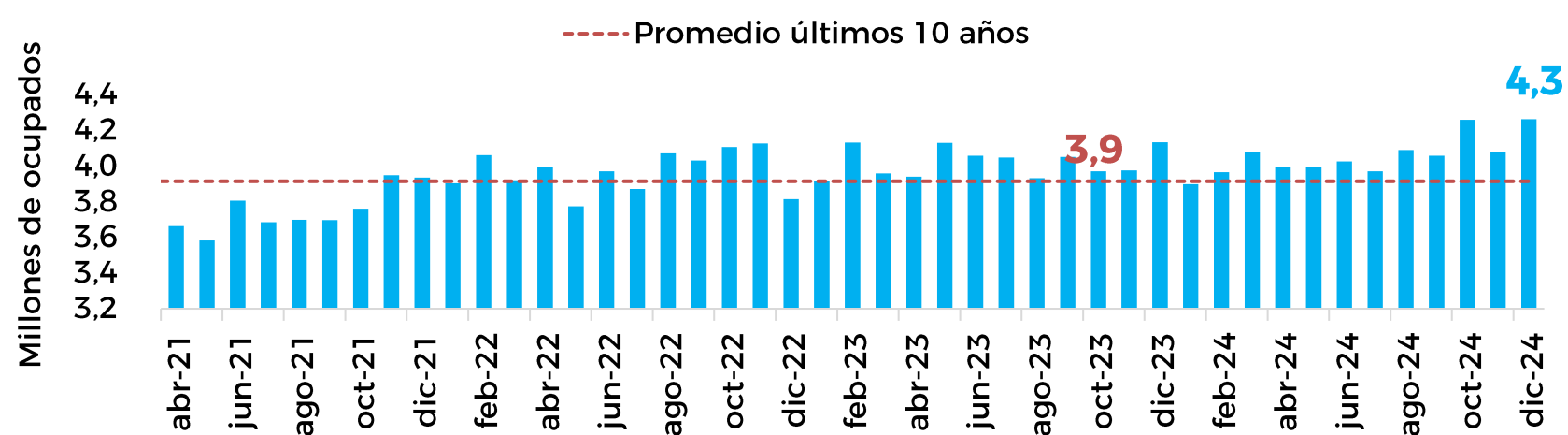


Fuente: DANE. Cálculos: Corficolombiana. *El color lo define las desviaciones con respecto al promedio entre 2016 y el último dato. El color verde quiere decir que el valor se encuentra por encima del promedio de 2016 y el último dato, mientras el color rojo quiere decir que se ubica por debajo.

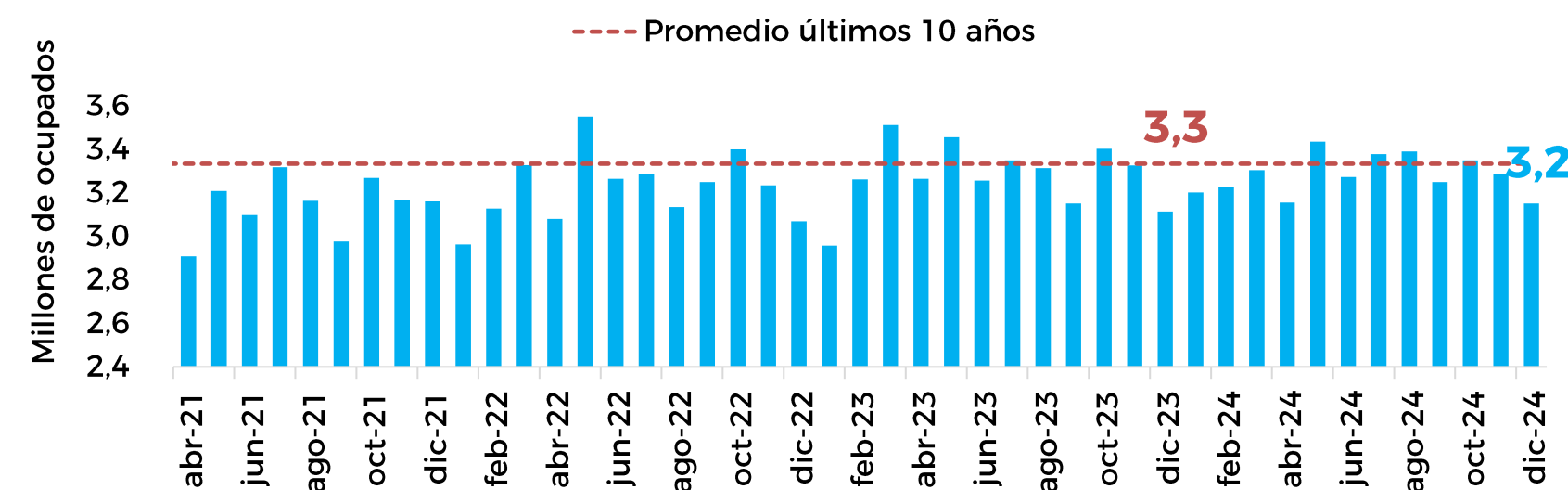


EVOLUCIÓN DEL TOTAL DE EMPLEADOS EN PRINCIPALES SECTORES

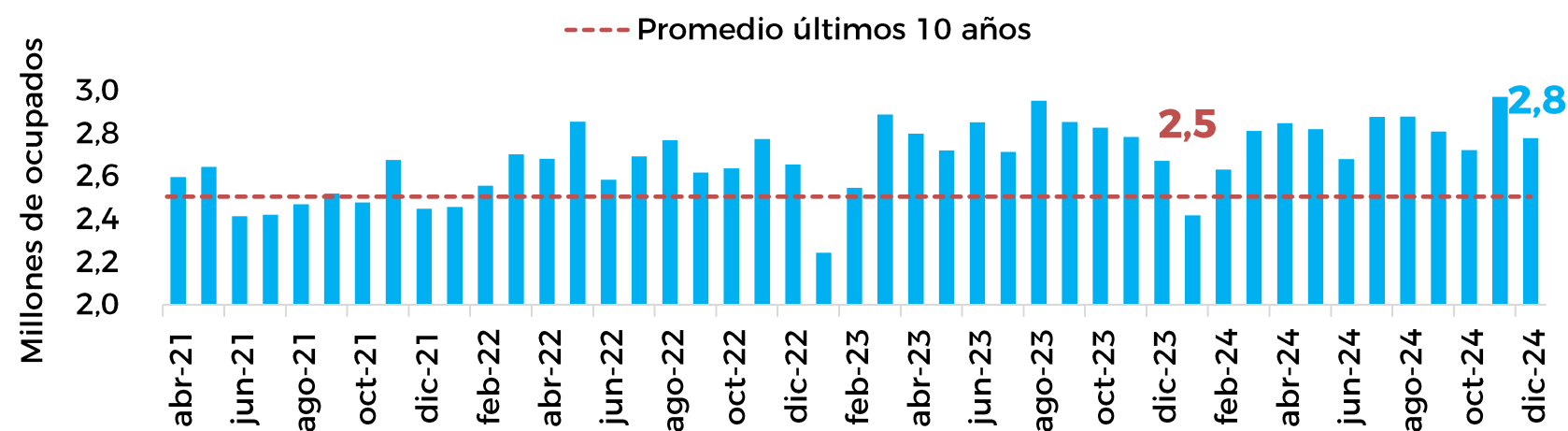
Comercio minorista y mayorista



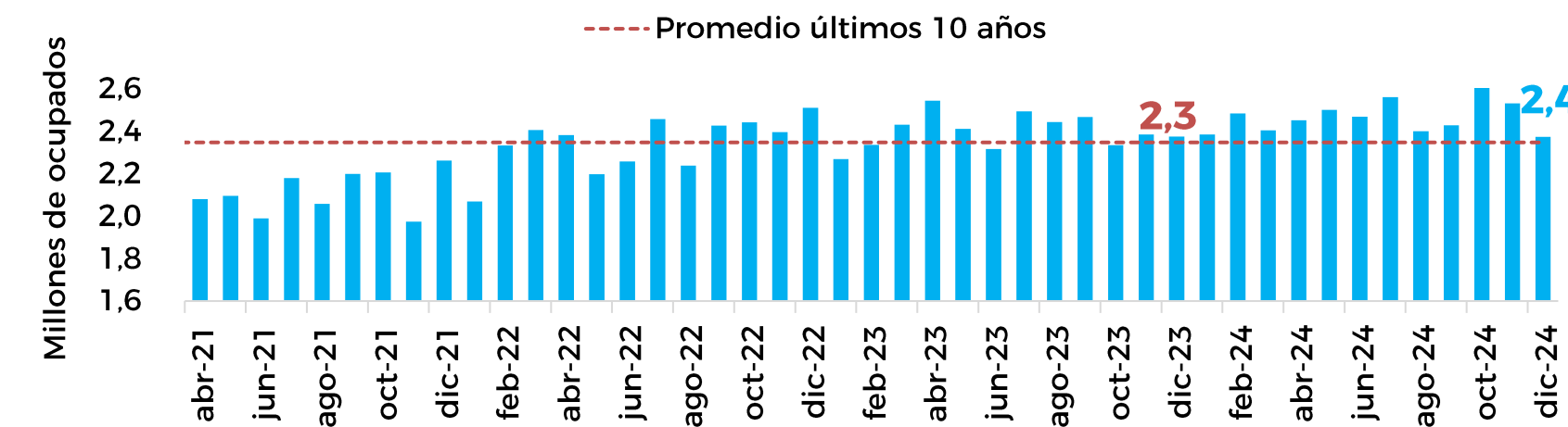
Agropecuario



Administración pública



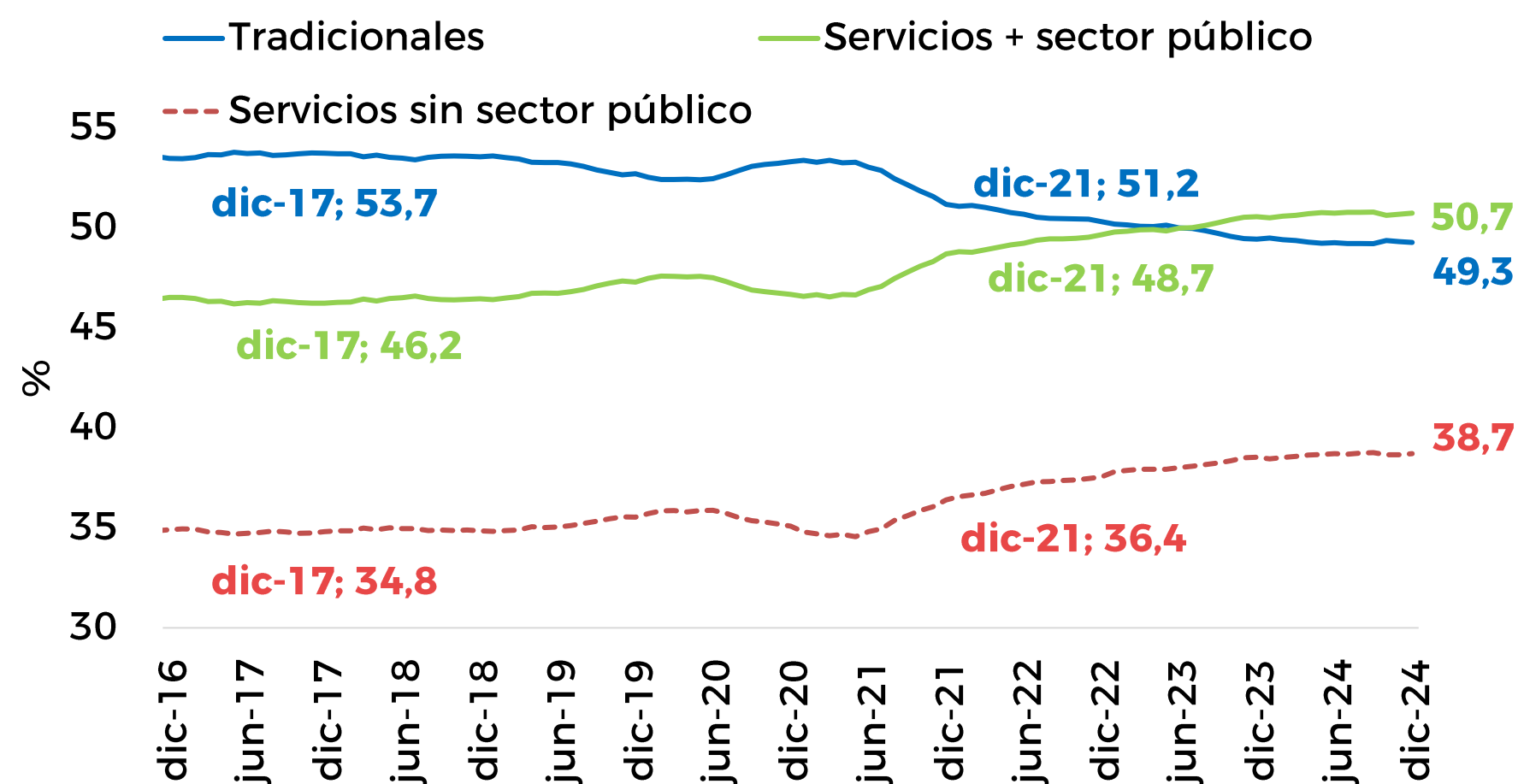
Industria



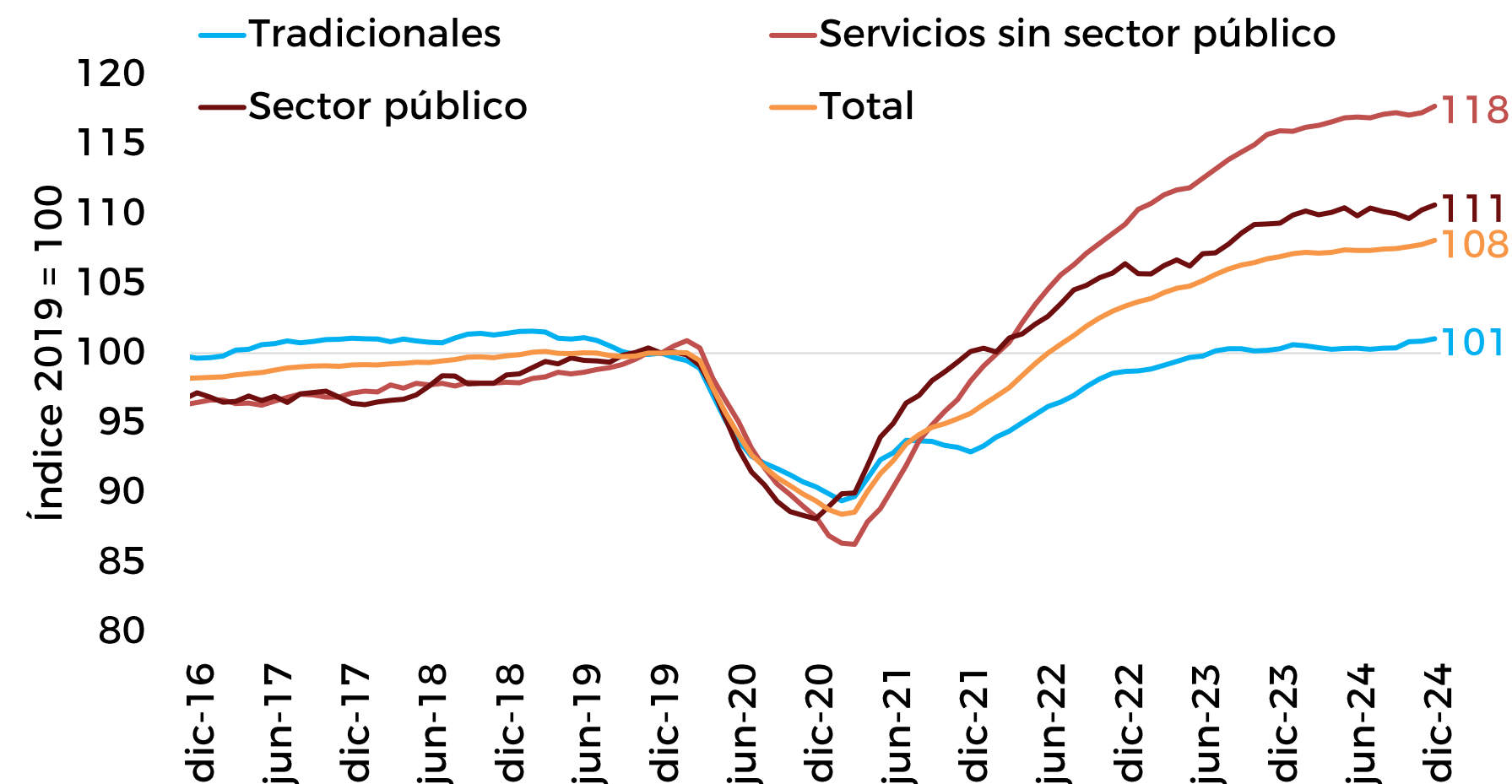


COMPOSICIÓN SECTORIAL DEL EMPLEO

Participación sectorial en el empleo total (%)



Evolución del empleo por sector (índice 2019 = 100)



Desde la segunda mitad de 2023, la recomposición sectorial del empleo se profundizó a favor de los sectores de servicios. Sin embargo, la participación de estos sectores alcanzó un máximo de 50,8% en el primer semestre de 2024, para posteriormente mantenerse en niveles similares.

La recuperación postpandemia del empleo ha estado liderada por los servicios y el sector público, los cuales han experimentado un crecimiento superior al del conjunto de la economía. En diciembre el total de empleados en el sector público** se ubicó 11% por encima de lo observado antes de pandemia, y en servicios 18%.

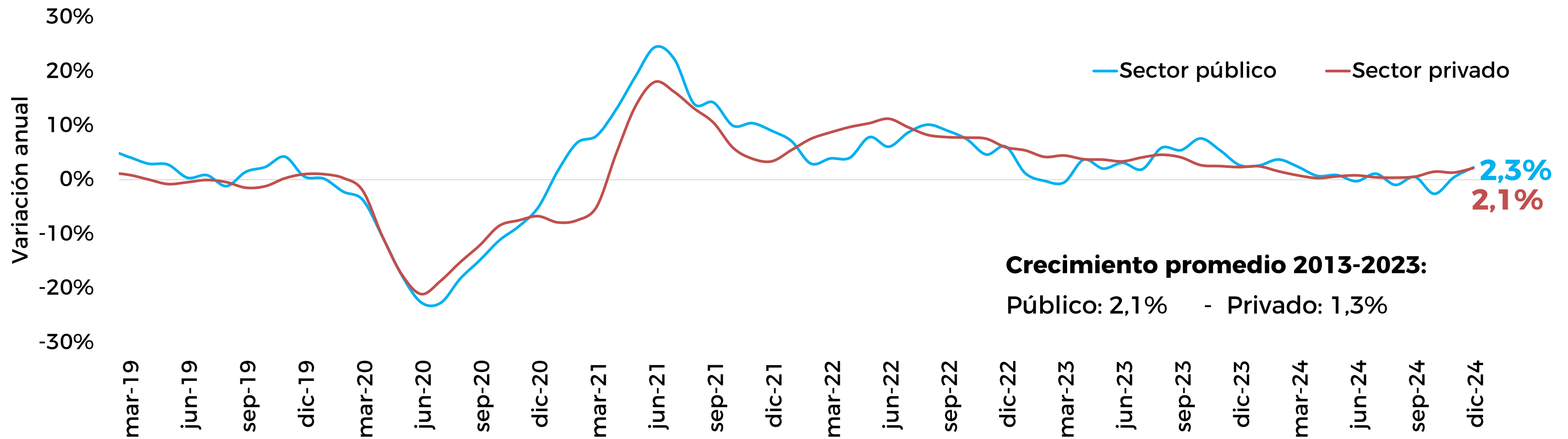
Fuente: DANE. Cálculos: Corficolombiana. *Tradicionales: agropecuario, construcción, industria, comercio minorista y mayorista. **Incluye salud y educación.



DINÁMICA DE EMPLEO PÚBLICO Y PRIVADO

Crecimiento anual del empleo por sector*

(Variación anual, promedio 3 meses)

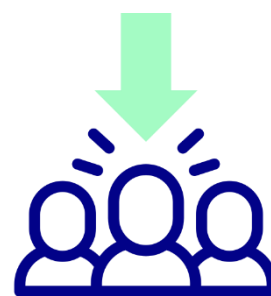


Entre diciembre de 2023 y octubre de 2024 se registró una marcada desaceleración en la generación de empleo en el sector público. No obstante, en los últimos dos meses su crecimiento ha repuntado.

En diciembre, el empleo en el sector público* presentó un crecimiento ligeramente superior al aumento del empleo en el sector privado.

En 2024, el empleo en el sector privado aumentó 1,1% con respecto a 2023, cifra 0,2 pps superior al crecimiento del empleo en el sector público.

Fuente: DANE. Cálculos: Corficolombiana. El sector público contempla el sector de administración pública, salud y educación.



RANKING SUBSECTORIAL DE GENERACIÓN DE EMPLEO

Mejor desempeño en generación de empleos

Trimestre septiembre - noviembre 2024

Ranking	Sector	Subsector	Cambio anual*
1	Comercio	Comercio, mantenimiento y reparación de vehículos automotores y motocicletas, sus partes, piezas y accesorios	103
2	Comercio	Comercio al por menor (incluso el comercio al por menor de combustibles), excepto el de vehículos automotores y motocicletas	67
3	Hotelería y restaurantes	Actividades de servicios de comidas y bebidas	52
4	Minas y canteras	Extracción de minerales metalíferos	48
5	Admin. Pública	Educación	42

Peor desempeño en generación de empleos

Trimestre septiembre-noviembre 2024

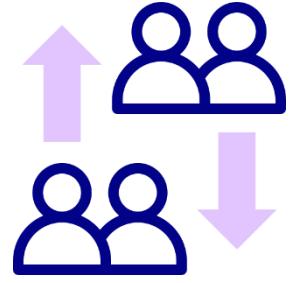
Ranking	Sector	Subsector	Cambio anual*
84	Admin. Pública	Actividades de atención de la salud humana	-36
85	Comercio	Comercio al por mayor y en comisión o por contrata, excepto el comercio de vehículos automotores y motocicletas	-38
86	Comunicaciones	Desarrollo de sistemas informáticos (planificación, análisis, diseño, programación, pruebas), consultoría informática y actividades relacionadas	-38
87	Construcción	Obras de ingeniería civil	-38
88	Financiero	Actividades de servicios financieros, excepto las de seguros y de pensiones	-42

Los subsectores que tuvieron la mayor generación de empleo en el trimestre septiembre - noviembre 2024 fueron: **comercio de vehículos, comercio minorista y actividades de servicios de comidas.**

Los subsectores dentro de la rama de **servicios se continúan posicionando como el motor de generación** de empleo en la economía.

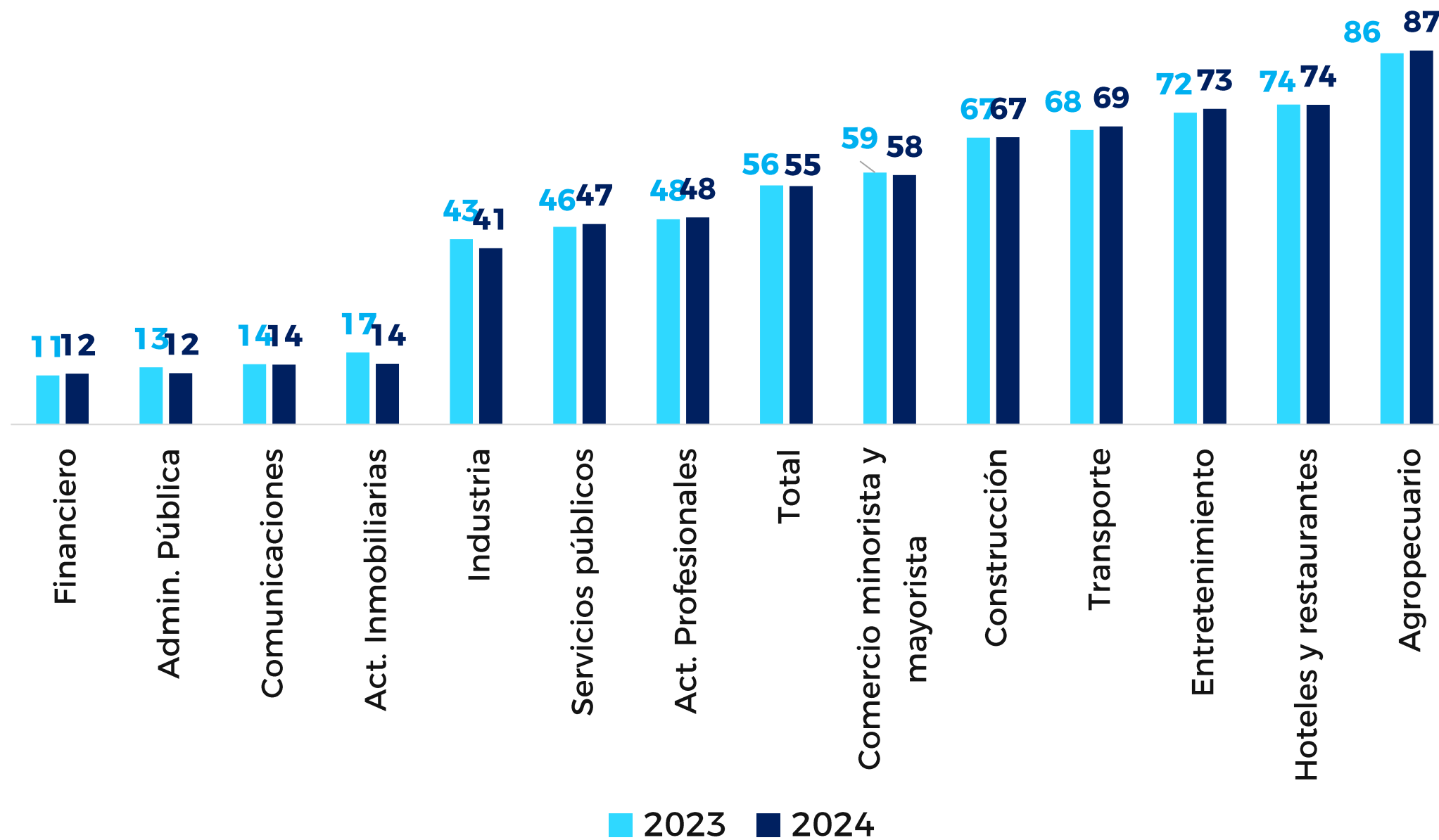
En contraste, los subsectores de mayor contracción anual en el trimestre septiembre - noviembre 2024 fueron: **actividades de servicios financieros, obras de ingeniería civil y desarrollo de sistemas informáticos.**

Fuente: DANE. Cálculos: Corficolombiana. *Miles de ocupados.



CAMBIOS SECTORIALES EN FORMALIDAD

Tasa de informalidad por sector (Trimestre septiembre - noviembre, %)



- En el trimestre septiembre - noviembre de 2024, el número de ocupados formales aumentó en 1,5% anual, mientras que el de ocupados informales se incrementó en 0,9% anual.
- El número de ocupados **formales aumentó anualmente en 159 mil puestos** de trabajo.
- En términos anuales, los sectores de **comercio e industria generaron cerca de 206 mil nuevos puestos de trabajo formal.**
- El número de ocupados **informales aumentó anualmente en 120 mil puestos** de trabajo. En particular, los sectores que concentraron este incremento fueron entretenimiento y comercio, aportando cerca de 97 mil nuevos empleos informales.

Equipo de investigaciones económicas

Cesar Pabón Camacho

Director Ejecutivo de Investigaciones Económicas

(+57- 601) 3538787 Ext. 70009

cesar.pabon@corficolombiana.com

Análisis Sectorial y Sostenibilidad

Fabián Osorio

Director de Sectores y Sostenibilidad

(+57-601) 3538787 Ext. 69973

cristhian.osorio@corfi.com

Andrés Felipe Gallego

Analista de Sectores y Sostenibilidad

(+57-601) 3538787 Ext. 69973

andres.gallego@corfi.com

Dino Francisco Córdoba

Analista de Sectores y Sostenibilidad

(+57-601) 3538787 Ext. 69973

dino.cordoba@corfi.com

Macroeconomía y mercados

Julio César Romero

Economista Jefe

(+57-601) 3538787 Ext.69962

julio.romero@corfi.com

Laura Gabriela Bautista

Analista de Investigaciones

(+57-601) 3538787 Ext. 70016

gabriela.bautista@corfi.com

Nicolás Cruz

Analista de Economía Local

(+57-601) 3538787 Ext. 69973

nicolas.cruz@corfi.com

María Paula Castañeda

Practicante de Investigaciones

(+57-601) 3538787 Ext. 70906

maria.castaneda@corfi.com

Felipe Esteban Espitia Murcia

Especialista de Investigaciones

(+57-601) 3538787 Ext. 70495

felipe.espitia@corfi.com

Alejandra Gacha Mendoza

Analista de Investigaciones

(+57-601) 3538787 Ext. 70015

alejandra.gacha@corfi.com

Mateo Pardo

Analista de Investigaciones

(+57-601) 3538787 Ext. 70016

mateo.pardo@corfi.com

Análisis Financiero

Andrés Duarte Pérez

Director Análisis Financiero

(+57-1) 3538787 Ext. 6163

andres.duarte@corfi.com

Jaime Cárdenas

Analista análisis financiero

(+57-1) 3538787 Ext. 69628

jaime.cardenas@corfi.com

Daniel Monroy

Analista análisis financiero

(+57-1) 3538787 Ext. 69628

daniel.monroy@corfi.com

ADVERTENCIA

El presente informe fue elaborado por el área de Investigaciones Económicas de Corficolombiana S.A. ("Corficolombiana") y el área de Análisis y Estrategia de Casa de Bolsa S.A. Comisionista de Bolsa ("Casa de Bolsa"). Este informe y todo el material que incluye, no fue preparado para una presentación o publicación a terceros, ni para cumplir requerimiento legal alguno, incluyendo las disposiciones del mercado de valores. La información contenida en este informe está dirigida únicamente al destinatario de la misma y es para su uso exclusivo. Si el lector de este mensaje no es el destinatario del mismo, se le notifica que cualquier copia o distribución que se haga de éste se encuentra totalmente prohibida. Si usted ha recibido esta comunicación por error, por favor notifique inmediatamente al remitente. La información contenida en el presente documento es informativa e ilustrativa. Corficolombiana y Casa de Bolsa no son proveedores oficiales de precios y no extienden ninguna garantía explícita o implícita con respecto a la exactitud, calidad, confiabilidad, veracidad, integridad de la información presentada, de modo que Corficolombiana y Casa de Bolsa no asumen responsabilidad alguna por los eventuales errores contenidos en ella. Las estimaciones y cálculos son meramente indicativos y están basados en asunciones, o en condiciones del mercado, que pueden variar sin aviso previo.

LA INFORMACIÓN CONTENIDA EN EL PRESENTE DOCUMENTO FUE PREPARADA SIN CONSIDERAR LOS OBJETIVOS DE LOS INVERSIONISTAS, SU SITUACIÓN FINANCIERA O NECESIDADES INDIVIDUALES, POR CONSIGUIENTE, NINGUNA PARTE DE LA INFORMACIÓN CONTENIDA EN EL PRESENTE DOCUMENTO PUEDE SER CONSIDERADA COMO UNA ASESORÍA, RECOMENDACIÓN U OPINIÓN ACERCA DE INVERSIONES, LA COMPRA O VENTA DE INSTRUMENTOS FINANCIEROS O LA CONFIRMACIÓN PARA CUALQUIER TRANSACCIÓN. LA REFERENCIA A UN DETERMINADO VALOR NO CONSTITUYE CERTIFICACIÓN SOBRE SU BONDAD O SOLVENCIA DEL EMISOR, NI GARANTÍA DE SU RENTABILIDAD. POR LO ANTERIOR, LA DECISIÓN DE INVERTIR EN LOS ACTIVOS O ESTRATEGIAS AQUÍ SEÑALADOS CONSTITUIRÁ UNA DECISIÓN INDEPENDIENTE DE LOS POTENCIALES INVERSIONISTAS, BASADA EN SUS PROPIOS ANÁLISIS, INVESTIGACIONES, EXÁMENES, INSPECCIONES, ESTUDIOS Y EVALUACIONES.

El presente informe no representa una oferta ni solicitud de compra o venta de ningún valor y/o instrumento financiero y tampoco es un compromiso por parte de Corficolombiana y/o Casa de Bolsa de entrar en cualquier tipo de transacción. Corficolombiana y Casa de Bolsa no asumen responsabilidad alguna frente a terceros por los perjuicios originados en la difusión o el uso de la información contenida en el presente documento.

CERTIFICACIÓN DEL ANALISTA

EL(LOS) ANALISTA(S) QUE PARTICIPÓ(ARON) EN LA ELABORACIÓN DE ESTE INFORME CERTIFICA(N) QUE LAS OPINIONES EXPRESADAS REFLEJAN SU OPINIÓN PERSONAL Y SE HACEN CON BASE EN UN ANÁLISIS TÉCNICO Y FUNDAMENTAL DE LA INFORMACIÓN RECOPIADA, Y SE ENCUENTRA(N) LIBRE DE INFLUENCIAS EXTERNAS. EL(LOS) ANALISTA(S) TAMBIÉN CERTIFICA(N) QUE NINGUNA PARTE DE SU COMPENSACIÓN ES, HA SIDO O SERÁ DIRECTA O INDIRECTAMENTE RELACIONADA CON UNA RECOMENDACIÓN U OPINIÓN ESPECÍFICA PRESENTADA EN ESTE INFORME.

INFORMACIÓN DE INTERÉS

Algún o algunos miembros del equipo que participó en la realización de este informe posee(n) inversiones en alguno de los emisores sobre los que está efectuando el análisis presentado en este informe, en consecuencia, el posible conflicto de interés que podría presentarse se administrará conforme las disposiciones contenidas en el Código de Ética aplicable.

CORFICOLOMBIANA Y CASA DE BOLSA O ALGUNA DE SUS FILIALES HA TENIDO, TIENE O POSIBLEMENTE TENDRÁ INVERSIONES EN ACTIVOS EMITIDOS POR ALGUNO DE LOS EMISORES MENCIONADOS EN ESTE INFORME, SU MATRIZ O SUS FILIALES, DE IGUAL FORMA, ES POSIBLE QUE SUS FUNCIONARIOS HAYAN PARTICIPADO, PARTICIPEN O PARTICIPARÁN EN LA JUNTA DIRECTIVA DE TALES EMISORES.

Las acciones de Corficolombiana se encuentran inscritas en el RNVE y cotizan en la Bolsa de Valores de Colombia, por lo tanto algunos de los emisores a los que se hace referencia en este informe han, son o podrían ser accionistas de Corficolombiana. Corficolombiana hace parte del programa de creadores de mercado del Ministerio de Hacienda y Crédito Público, razón por la cual mantiene inversiones en títulos de deuda pública, de igual forma, Casa de Bolsa mantiene este tipo de inversiones dentro de su portafolio.

ALGUNO DE LOS EMISORES MENCIONADOS EN ESTE INFORME, SU MATRIZ O ALGUNA DE SUS FILIALES HAN SIDO, SON O POSIBLEMENTE SERÁN CLIENTES DE CORFICOLOMBIANA, CASA DE BOLSA, O ALGUNA DE SUS FILIALES.

Corficolombiana y Casa de Bolsa son empresas controladas directa o indirectamente por Grupo Aval Acciones y Valores S.A.