

# MONITOR SECTORIAL DE EMPLEO



## Dirección de Sectores y Sostenibilidad

El monitoreo del mercado laboral es central en el entendimiento del panorama económico nacional. Para ello, el análisis detallado de lo que ocurre en los distintos sectores y actividades económicas contribuye con información valiosa.

**Resultados de diciembre 2023**





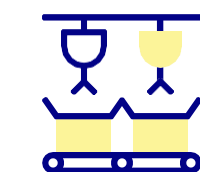
# PRINCIPALES MENSAJES



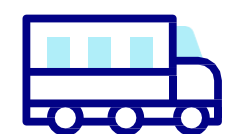
En diciembre de 2023 la tasa de desempleo nacional desestacionalizada cerró el año en 10,8%, **aumentando por cuarto mes consecutivo.**



El número de ocupados en su serie desestacionalizada disminuyó respecto a noviembre de 2023.



En su serie original, la tasa de desempleo nacional se ubicó en 10,0%, por debajo del 10,3% del mismo mes de 2022. **En términos anuales, se registró un aumento de 396 mil puestos de trabajo.**



Durante el doceavo mes de 2023, **los sectores que sufrieron la mayor afectación en empleo fueron industria y construcción**, registrando una caída anual significativa.



Por su parte, los sectores que más aportaron a la generación de empleos fueron: **Comercio minorista y mayorista, actividades profesionales, y hotelería y restaurantes.**



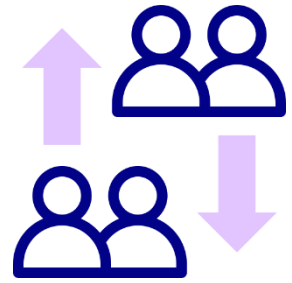
El crecimiento anual del empleo en **el sector público se ha mantenido creciendo a tasas mayores que el sector privado. Pese a la desaceleración, ambos aun** crecen por encima del promedio de los últimos 10 años.



Los subsectores que más crecieron anualmente en número de ocupados entre septiembre-noviembre de 2023 fueron: actividades de atención de la salud, transporte terrestre y actividades de servicios para edificios.



Los subsectores que más se contrajeron anualmente en número de ocupados entre septiembre-noviembre de 2023 fueron: construcción de edificios, fabricación de productos elaborados de metal y comercio al por menor (sin incluir vehículos y motos).



# BALANCE DEL MERCADO LABORAL COLOMBIANO

En diciembre de 2023 la tasa de desempleo nacional desestacionalizada cerró el año en 10,8%, aumentando por cuarto mes consecutivo.

El número de ocupados en su serie desestacionalizada disminuyó respecto a noviembre de 2023.

En su serie original, la tasa de desempleo nacional se ubicó en 10,0%, por debajo del 10,3% del mismo mes de 2022. En términos anuales, se registró un aumento de 396 mil puestos de trabajo.

## Principales variables del mercado laboral colombiano - Total nacional (series desestacionalizadas)

Variables	oct-23	nov-23	dic-23
Tasa de desempleo	10,0%	10,3%	10,8%
Ocupados (miles de personas)	22.670	22.782	22.570
Participación laboral (TGP)*	63,6%	64,0%	63,6%

## (series originales)

Variables	dic-21	dic-22	dic-23
Tasa de desempleo	11,1%	10,3%	10,0%
Ocupados (miles de personas)	21.495	22.468	22.864
Participación laboral (TGP)*	62,5%	63,8%	63,8%

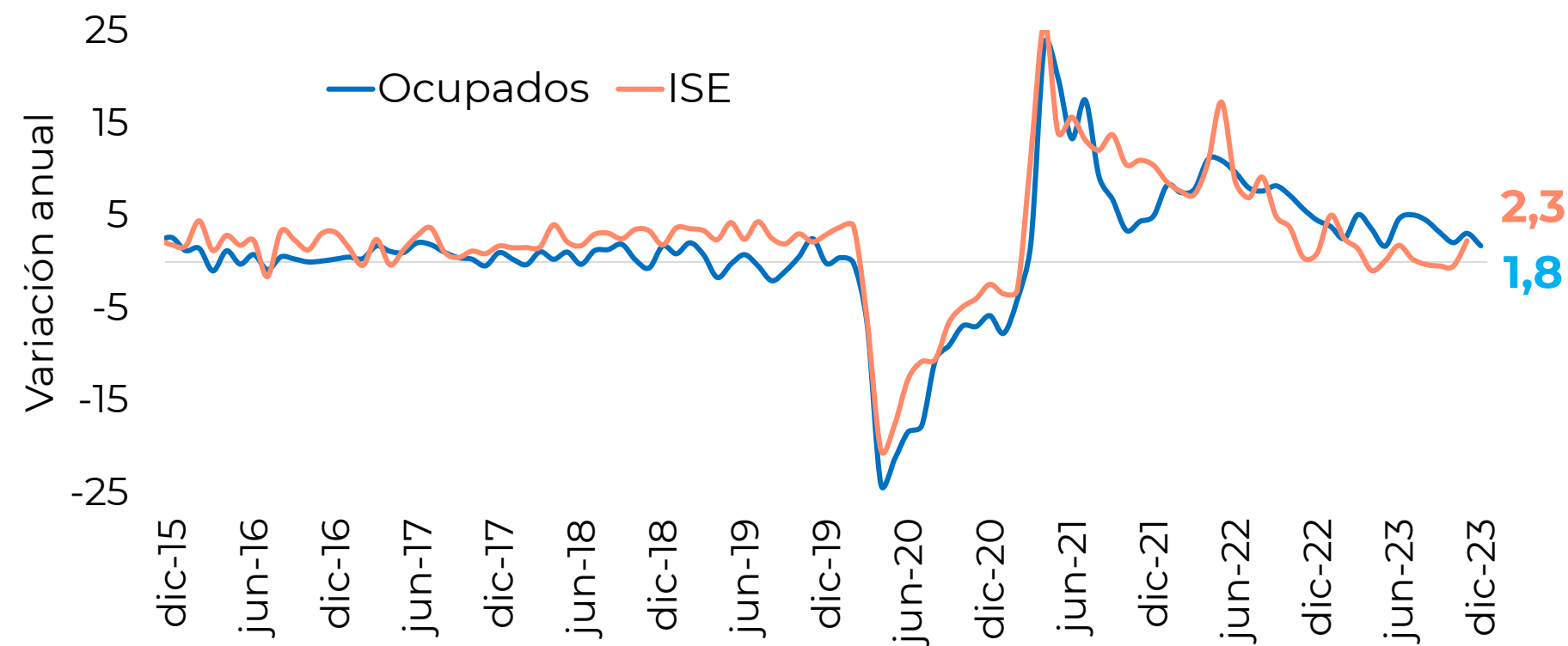
Fuente: DANE. Cálculos Corficolombiana..

\*TGP: es la relación entre la población económicamente activa y la población en edad de trabajar.

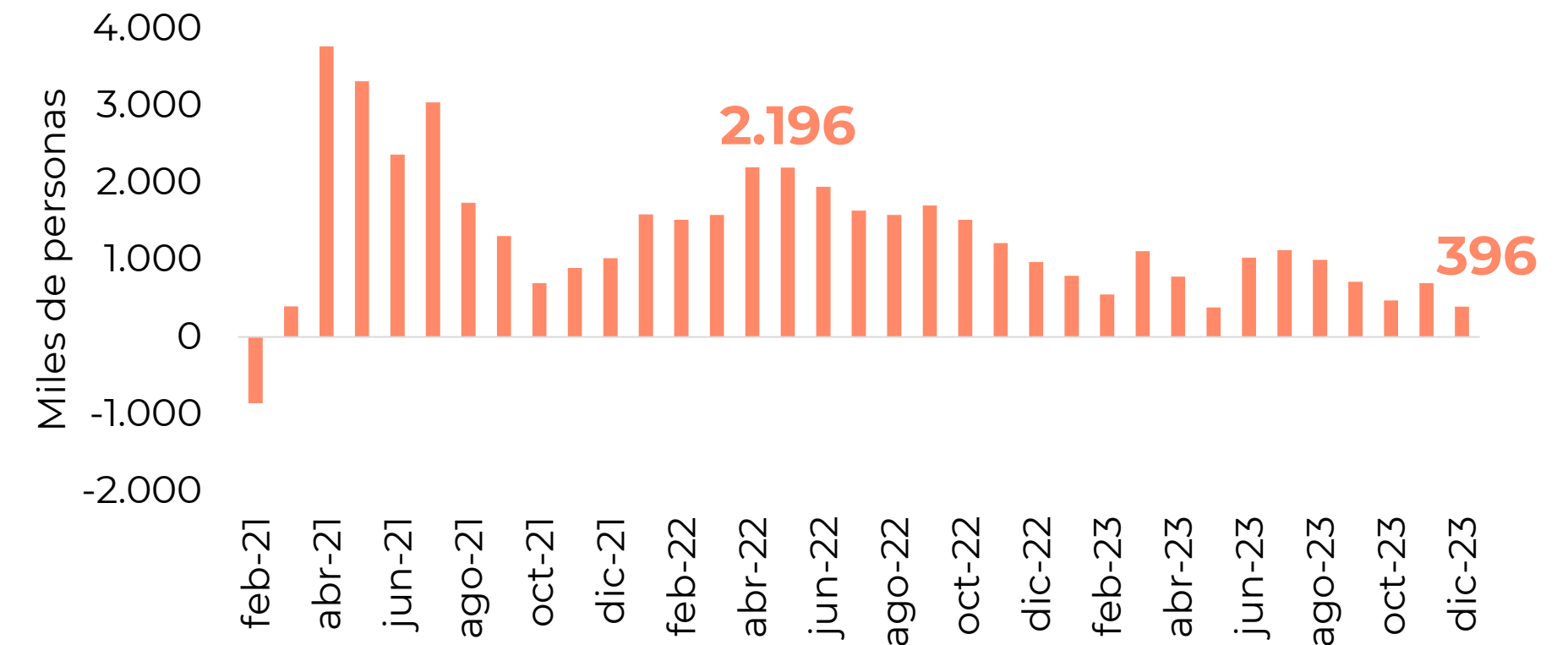


# ACTIVIDAD ECONÓMICA Y GENERACIÓN DE EMPLEO

## Indicador de Seguimiento a la Economía Colombiana (ISE) y número de ocupados



## Cambio anual en el número de ocupados



El Indicador de Actividad Económica (ISE) presentó un ligero repunte en diciembre (v.a 2,3% vs -0,4 en nov-2023) y el número de ocupados continuó desacelerándose. No obstante, aún se encuentra levemente por encima de su tasa de crecimiento promedio de los últimos 10 años (1,5% variación anual).

Aun cuando el número de ocupados continúa creciendo anualmente en cerca de 400 mil puestos de trabajo, la desaceleración en el ritmo de creación de empleo es pronunciada desde el pico alcanzado en mayo de 2022.



# MONITOR SECTORIAL DE GENERACIÓN DE EMPLEO

El **sector comercio** generó en diciembre cerca de un 75% de los puestos de trabajo creados en el país, reflejando una recuperación significativa frente a lo reportado en 2022 y 2021 en el mismo mes.

Los sectores que más aportaron a la generación de empleo en diciembre de 2023 se concentraron en la rama terciaria: **Comercio minorista y mayorista, actividades profesionales, hotelería y restaurantes, y transporte.**

Los sectores que más **destruyeron puestos** de trabajo en diciembre de 2023 frente al año anterior fueron: **Industria, construcción y comunicaciones.**


## Variación anual del número de ocupados\*\*

Sectores	dic-19	dic-20	dic-21	dic-22	dic-23
<b>Total nacional</b>					
Agropecuario					
Servicios públicos					
Industria					
Construcción					
Comercio*					
Hotelería y restaurantes					
Transporte					
Comunicaciones					
Financiero					
Act. Inmobiliarias					
Act. Profesionales					
Admin. Pública					
Entretenimiento					

## Cambio anual en el número de ocupados (Miles de personas)

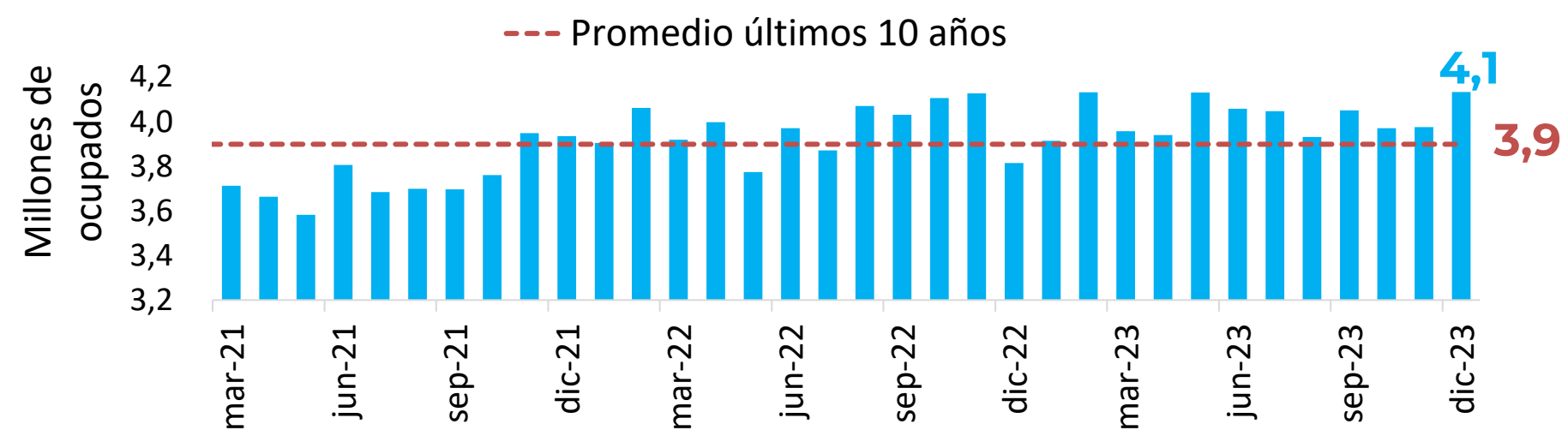


Fuente: DANE. Cálculos: Corficolombiana. \*Minorista y mayorista. \*\*El color lo define las desviaciones con respecto al promedio entre 2016 y el último dato. El color verde quiere decir que el valor se encuentra por encima del promedio de 2016 y el último dato, mientras el color rojo quiere decir que se ubica por debajo.

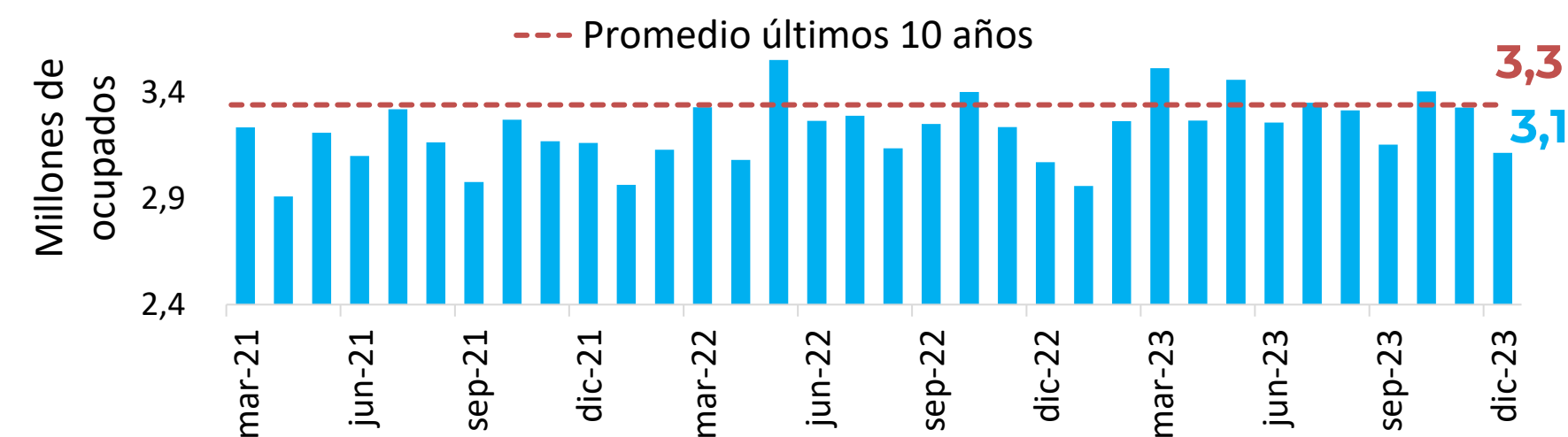


# EVOLUCIÓN DEL TOTAL DE EMPLEADOS EN PRINCIPALES SECTORES

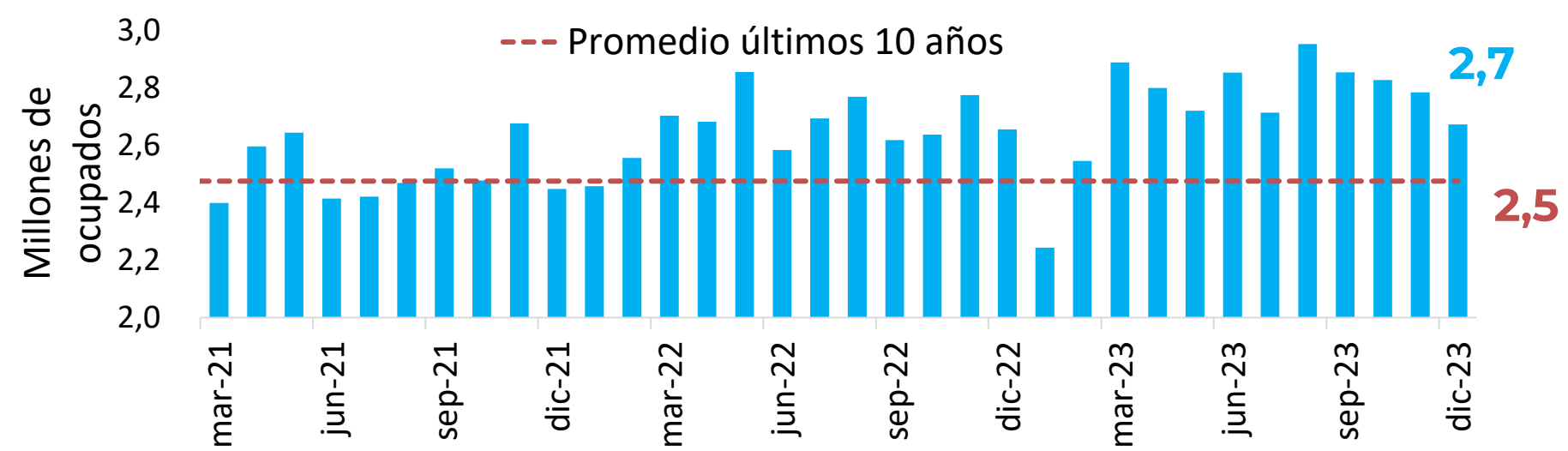
## Comercio minorista y mayorista



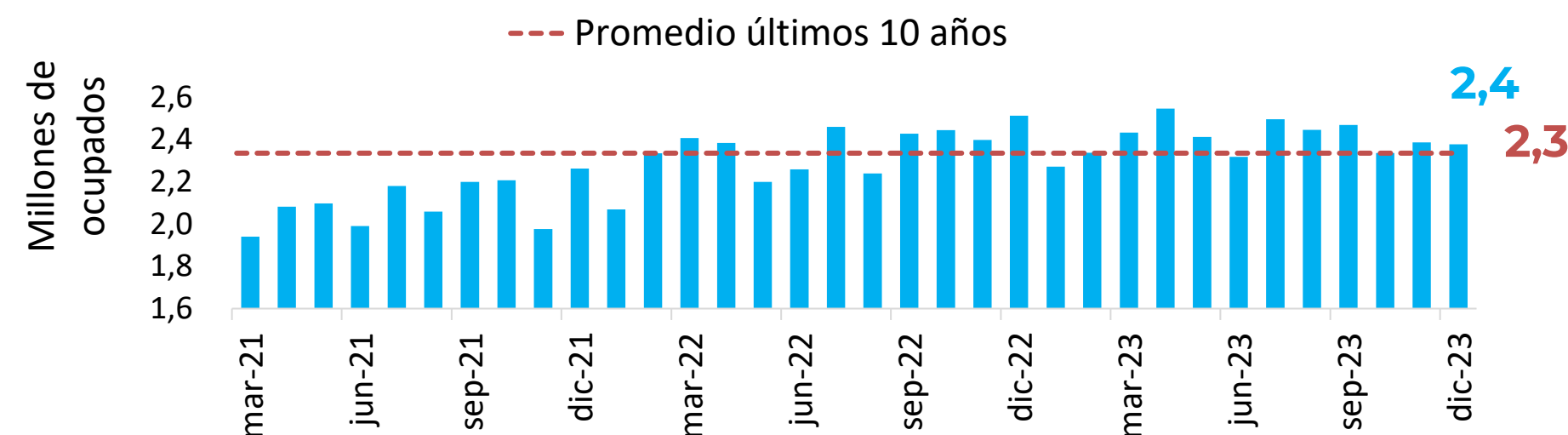
## Agropecuario



## Administración pública



## Industria

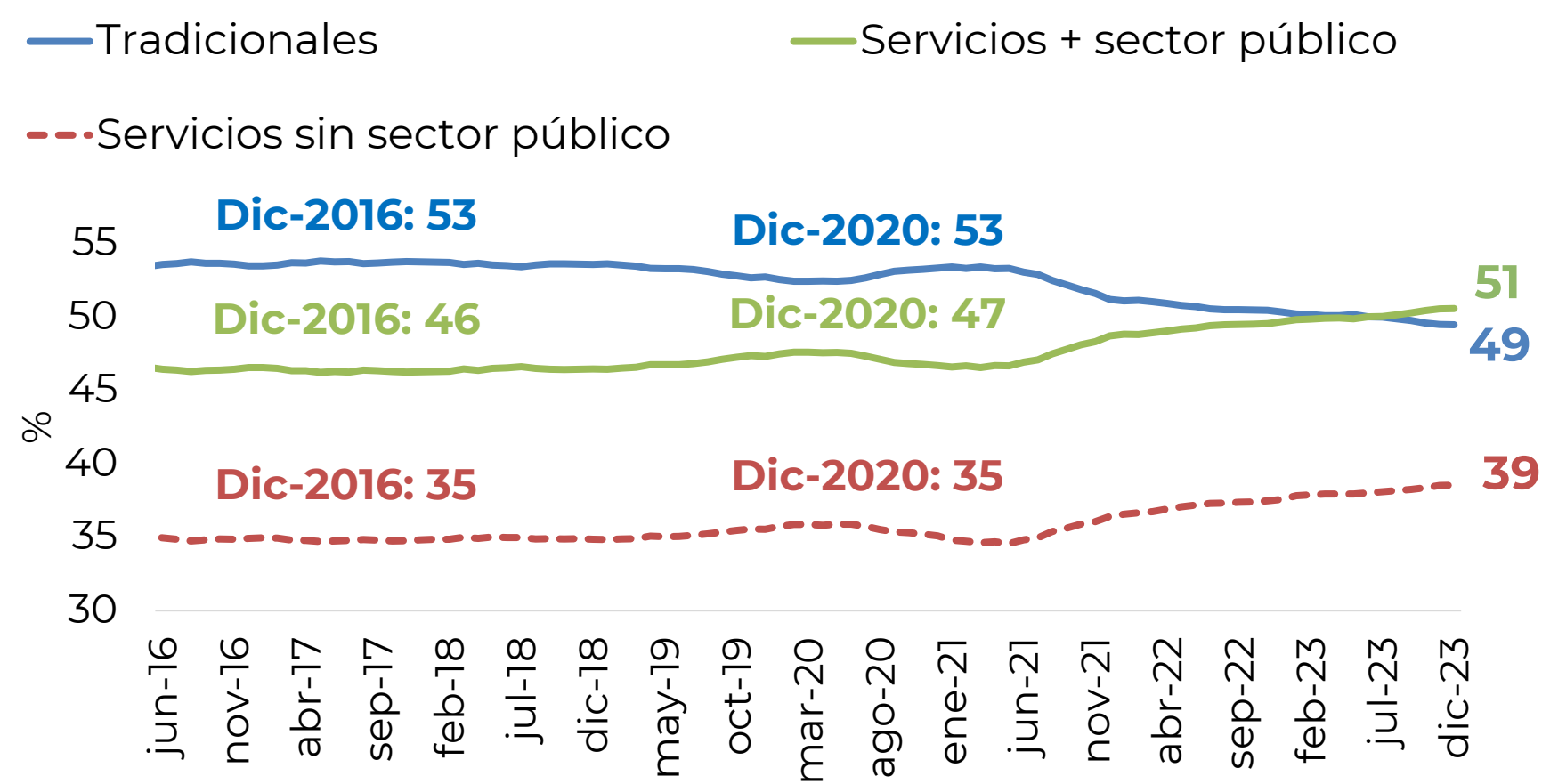


Fuente: DANE. Cálculos: Corficolombiana.



# COMPOSICIÓN SECTORIAL DEL EMPLEO

## Participación sectorial en el empleo total (%)

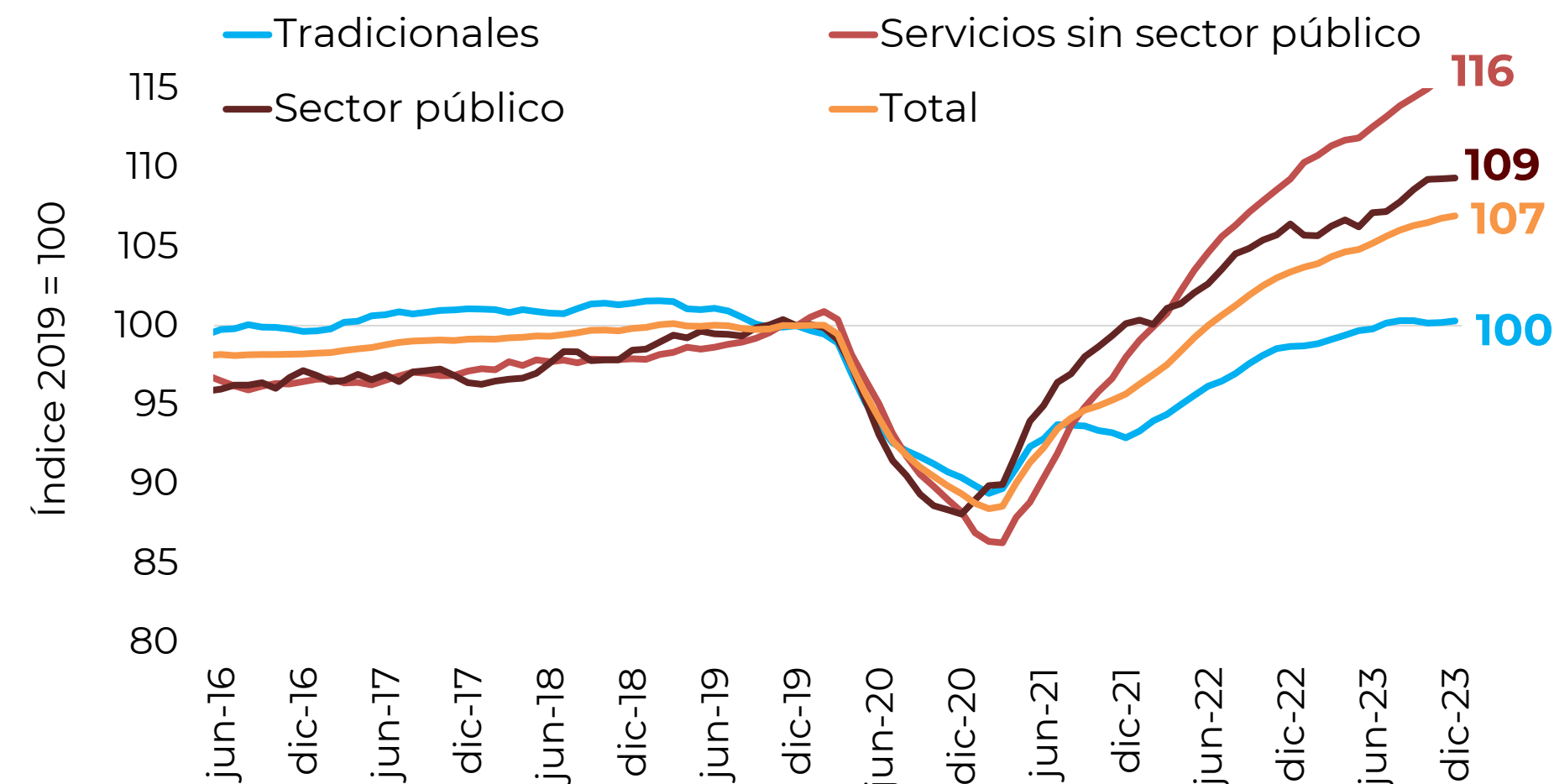


Se ha generado una recomposición sectorial de empleo a favor del sector de servicios. A diciembre de 2023, los servicios junto con el sector público representan un 51%, relativo a los sectores tradicionales que representaron un 49%.

Fuente: DANE. Cálculos: Corficolombiana. \*Tradicionales: agro, construcción, industria, comercio minorista y mayorista

## Evolución del empleo por sector

(índice 2019 = 100)



La recuperación postpandemia del empleo ha estado liderada por los servicios y el sector público, los cuales han experimentado un crecimiento superior en comparación con el conjunto de la economía.

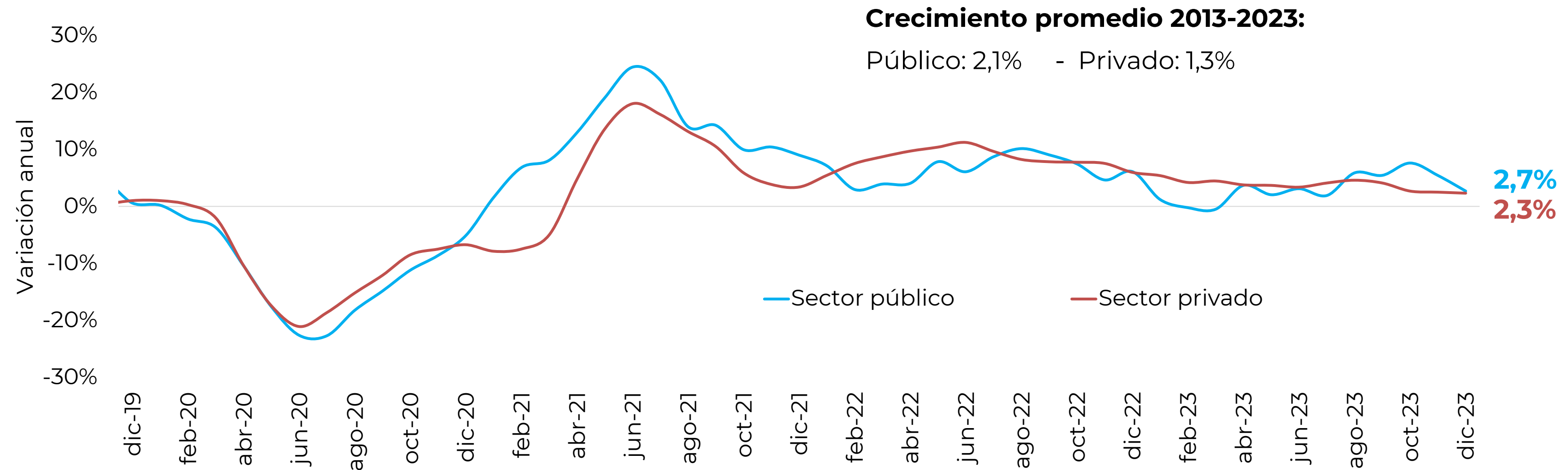
En contraste, los sectores tradicionales apenas han recuperado los mismos niveles de empleo de 2019.



# DINÁMICA DE EMPLEO PÚBLICO Y PRIVADO

## Crecimiento anual del empleo por sector

(variación anual)

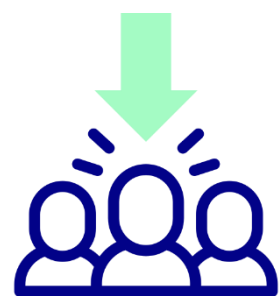


Desde agosto de 2023, el crecimiento anual del empleo en el sector público se ha desacelerado menos frente al del sector privado. Sin embargo, han venido convergiendo en los últimos meses.

La creación de empleo tanto del sector privado como público continúa creciendo por encima del promedio de los últimos 10 años.

Después de haber alcanzado su pico de crecimiento en el sector privado (11,2% a/a) y en el sector público (10,2%), la generación de empleo continúa desacelerándose.





# RANKING SUBSECTORIAL DE GENERACIÓN DE EMPLEO

## Mejor desempeño en generación de empleos

Trimestre septiembre – noviembre 2023

Ranking	Sector	Subsector	Cambio anual
1	Admin. pública	Actividades de atención de la salud humana	138
2	Transporte	Transporte terrestre; transporte por tuberías	112
3	Actividades Profesionales	Actividades de servicios a edificios y paisajismo (jardines, zonas verdes)	78
4	Administración pública	Actividades de asistencia social sin alojamiento	65
5	Hotelería y restaurantes	Actividades de servicios de comidas y bebidas	51

## Peor desempeño en generación de empleos

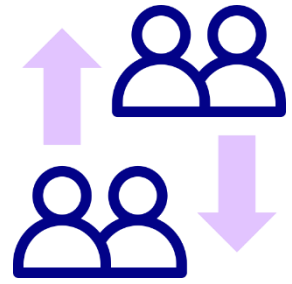
Trimestre septiembre – noviembre 2023

Ranking	Sector	Subsector	Cambio anual
84	Minas y canteras	Extracción de minerales metalíferos	-42
85	Comunicaciones	Desarrollo de sistemas y consultoría informática	-46
86	Comercio	Comercio al por menor (sin vehículos y motos)	-60
87	Industria	Fabricación de productos elaborados de metal, excepto maquinaria y equipo	-67
88	Construcción	Construcción de edificios	-85

Los subsectores que más crecieron anualmente en número de ocupados en el trimestre móvil septiembre-noviembre de 2023 fueron: **atención de la salud, transporte terrestre y actividades de servicios a edificios.**

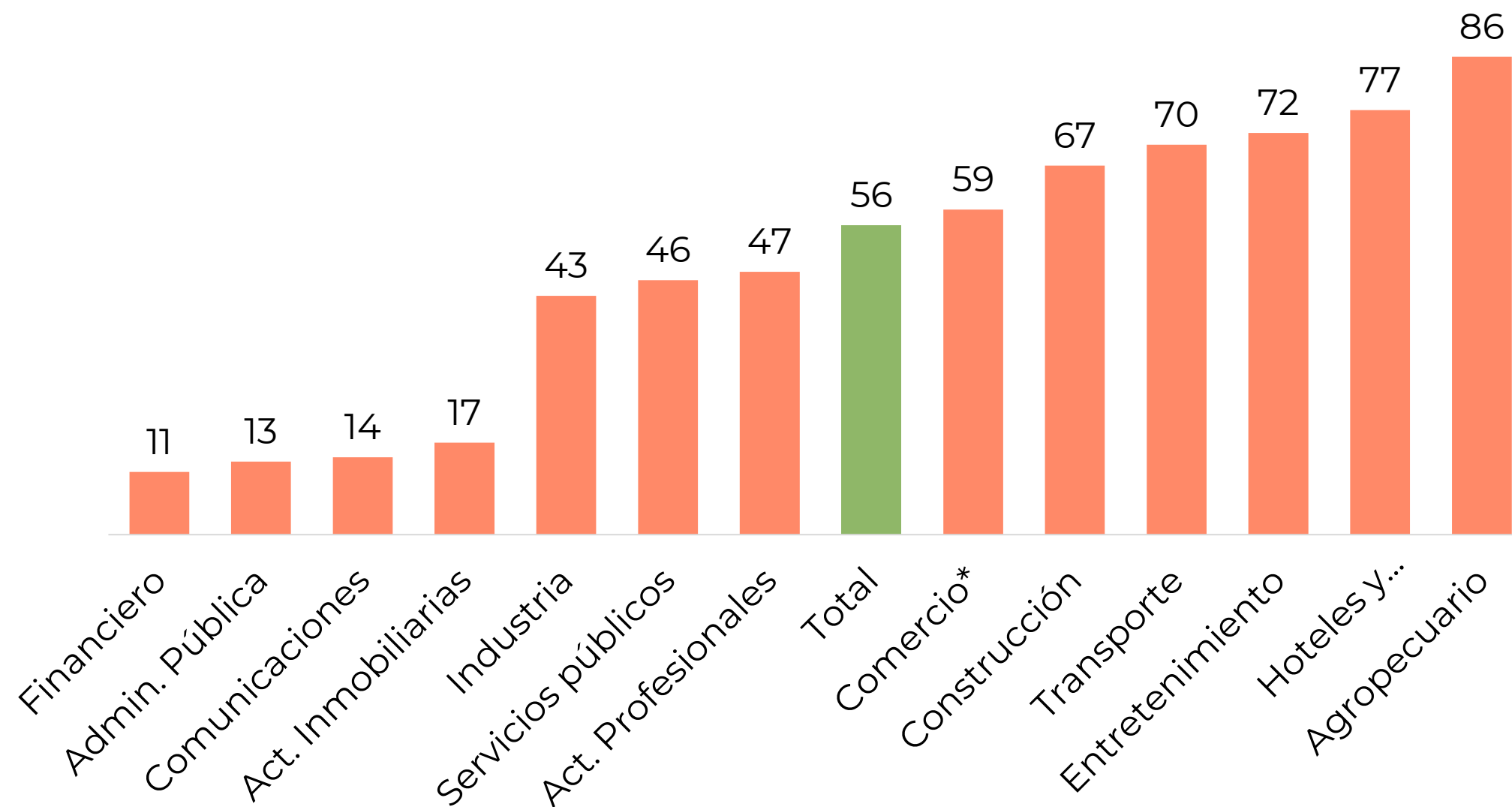
Pese a la contracción del empleo total en la industria, destaca la creación de puestos de trabajo en el segmento de productos alimenticios.

En contraste, los subsectores de mayor contracción anual en número de ocupados en septiembre-noviembre de 2023 fueron: construcción de edificios, fabricación de productos de metal y comercio al por menor (sin incluir vehículos y motos).



# CAMBIOS SECTORIALES EN FORMALIDAD

## Tasa de informalidad por sector (Trimestre Septiembre – Noviembre 2023 - %)



- En el trimestre móvil septiembre-noviembre de 2023, **el número de ocupados informales registró una caída anual de 1,7% y el total de puestos de trabajo formales aumentó 9,0%.**
- El número de ocupados **informales disminuyó anualmente en 220 mil puestos** de trabajo. Los sectores de comercio minorista y mayorista e industria aportaron con una caída anual de 250 mil en el total de ocupados informales en el país.
- El número de ocupados **formales aumentó anualmente en 850 mil puestos** de trabajo. En términos anuales, los sectores de transporte, entretenimiento y administración pública se encargaron de generar cerca del 40% de los puestos de trabajo formales.

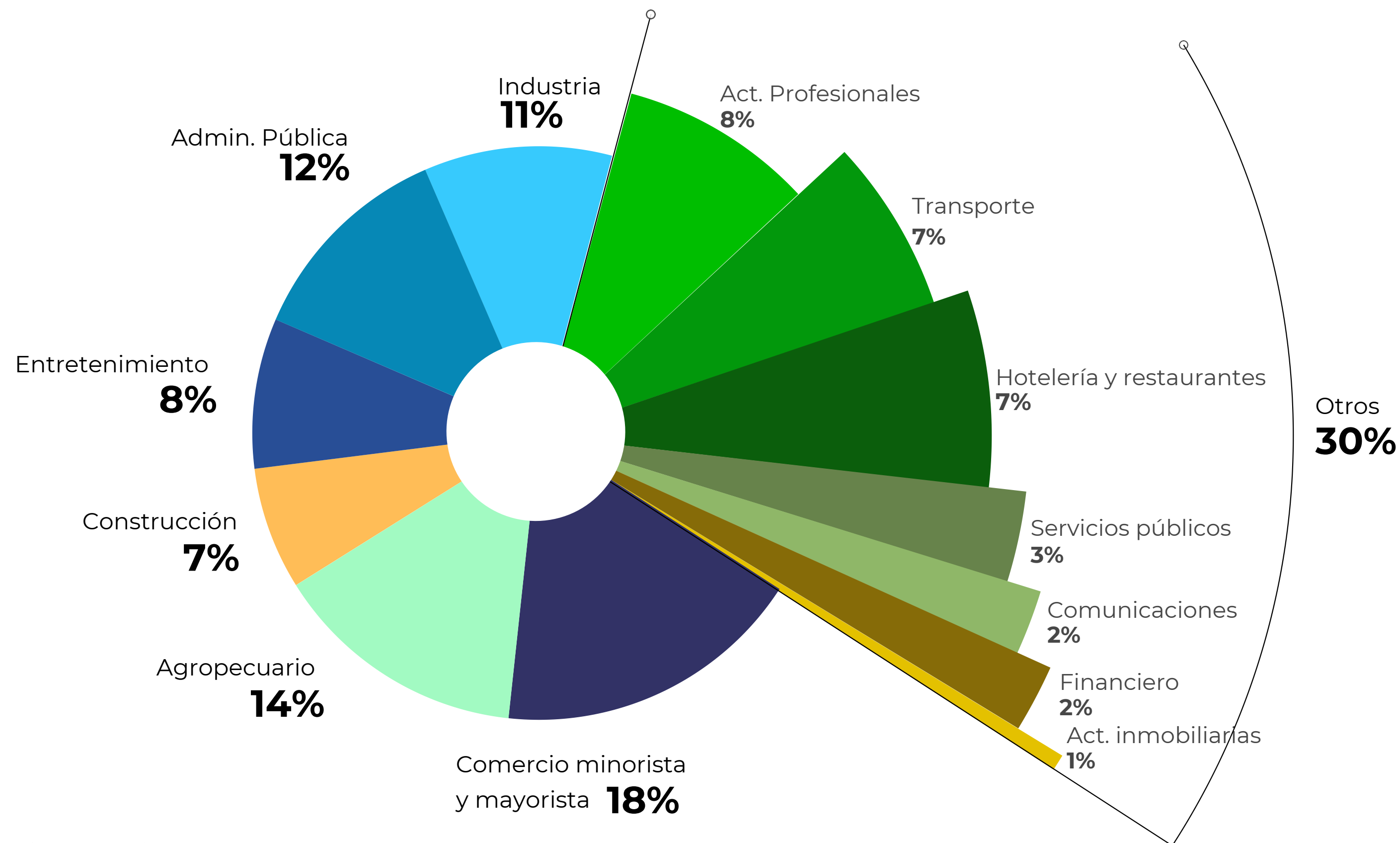
Fuente: DANE. Cálculos Corficolombiana.  
\*Minorista y mayorista



# RADIOGRAFÍA DEL EMPLEO NACIONAL



## Participación sectorial en el empleo total



# Equipo de investigaciones económicas

## Cesar Pabón Camacho

Director Ejecutivo de Investigaciones Económicas

(+57- 601) 3538787 Ext. 70009

[cesar.pabon@corficolombiana.com](mailto:cesar.pabon@corficolombiana.com)

## Análisis Sectorial y Sostenibilidad

### Maria Camila Orbegozo

Directora de Sectores y Sostenibilidad

(+57-601) 3538787 Ext. 69964

[maria.orbegozo@corfi.com](mailto:maria.orbegozo@corfi.com)

### Juan Camilo Pardo Niño

Analista de Sectores y Sostenibilidad

(+57-601) 3538787 Ext.70017

[Juan.pardo@corfi.com](mailto:Juan.pardo@corfi.com)

## Macroeconomía y mercados

### Julio César Romero

Economista Jefe

(+57-601) 3538787 Ext.69962

[julio.romero@corfi.com](mailto:julio.romero@corfi.com)

### José Luis Mojica

Analista de Economía Local

(+57-601) 3538787 Ext. 70422

[jose.mojica@corfi.com](mailto:jose.mojica@corfi.com)

### Laura Gabriela Bautista

Analista de Investigaciones

(+57-601) 3538787 Ext. 70016

[gabriela.bautista@corfi.com](mailto:gabriela.bautista@corfi.com)

### Felipe Esteban Espitia Murcia

Especialista Renta Fija

(+57-601) 3538787 Ext. 70495

[felipe.espitia@corfi.com](mailto:felipe.espitia@corfi.com)

### Diego Alejandro Gómez

Analista Contexto Externo y Mercado Cambiario

(+57-601) 3538787 Ext. 70015

[diego.gomez@corfi.com](mailto:diego.gomez@corfi.com)

### Valentina Hernández

Practicante de Investigaciones

(+57-601) 3538787 Ext. 70906

[daniela.hernandez@corfi.com](mailto:daniela.hernandez@corfi.com)

## Renta Variable

### Andrés Duarte Pérez

Director de Renta Variable

(+57-1) 3538787 Ext. 6163

[andres.duarte@corfi.com](mailto:andres.duarte@corfi.com)

## Finanzas Corporativas

### Jaime Cárdenas

Analista de Inteligencia Empresarial

(+57-1) 3538787 Ext. 6197

[jaime.cardenas@corfi.com](mailto:jaime.cardenas@corfi.com)

# ADVERTENCIA

El presente informe fue elaborado por el área de Investigaciones Económicas de Corficolombiana S.A. ("Corficolombiana") y el área de Análisis y Estrategia de Casa de Bolsa S.A. Comisionista de Bolsa ("Casa de Bolsa"). Este informe y todo el material que incluye, no fue preparado para una presentación o publicación a terceros, ni para cumplir requerimiento legal alguno, incluyendo las disposiciones del mercado de valores. La información contenida en este informe está dirigida únicamente al destinatario de la misma y es para su uso exclusivo. Si el lector de este mensaje no es el destinatario del mismo, se le notifica que cualquier copia o distribución que se haga de éste se encuentra totalmente prohibida. Si usted ha recibido esta comunicación por error, por favor notifique inmediatamente al remitente. La información contenida en el presente documento es informativa e ilustrativa. Corficolombiana y Casa de Bolsa no son proveedores oficiales de precios y no extienden ninguna garantía explícita o implícita con respecto a la exactitud, calidad, confiabilidad, veracidad, integridad de la información presentada, de modo que Corficolombiana y Casa de Bolsa no asumen responsabilidad alguna por los eventuales errores contenidos en ella. Las estimaciones y cálculos son meramente indicativos y están basados en asunciones, o en condiciones del mercado, que pueden variar sin aviso previo.

LA INFORMACIÓN CONTENIDA EN EL PRESENTE DOCUMENTO FUE PREPARADA SIN CONSIDERAR LOS OBJETIVOS DE LOS INVERSIONISTAS, SU SITUACIÓN FINANCIERA O NECESIDADES INDIVIDUALES, POR CONSIGUIENTE, NINGUNA PARTE DE LA INFORMACIÓN CONTENIDA EN EL PRESENTE DOCUMENTO PUEDE SER CONSIDERADA COMO UNA ASESORÍA, RECOMENDACIÓN U OPINIÓN ACERCA DE INVERSIONES, LA COMPRA O VENTA DE INSTRUMENTOS FINANCIEROS O LA CONFIRMACIÓN PARA CUALQUIER TRANSACCIÓN. LA REFERENCIA A UN DETERMINADO VALOR NO CONSTITUYE CERTIFICACIÓN SOBRE SU BONDAD O SOLVENCIA DEL EMISOR, NI GARANTÍA DE SU RENTABILIDAD. POR LO ANTERIOR, LA DECISIÓN DE INVERTIR EN LOS ACTIVOS O ESTRATEGIAS AQUÍ SEÑALADOS CONSTITUIRÁ UNA DECISIÓN INDEPENDIENTE DE LOS POTENCIALES INVERSIONISTAS, BASADA EN SUS PROPIOS ANÁLISIS, INVESTIGACIONES, EXÁMENES, INSPECCIONES, ESTUDIOS Y EVALUACIONES.

El presente informe no representa una oferta ni solicitud de compra o venta de ningún valor y/o instrumento financiero y tampoco es un compromiso por parte de Corficolombiana y/o Casa de Bolsa de entrar en cualquier tipo de transacción. Corficolombiana y Casa de Bolsa no asumen responsabilidad alguna frente a terceros por los perjuicios originados en la difusión o el uso de la información contenida en el presente documento.

## **CERTIFICACIÓN DEL ANALISTA**

EL(LOS) ANALISTA(S) QUE PARTICIPÓ(ARON) EN LA ELABORACIÓN DE ESTE INFORME CERTIFICA(N) QUE LAS OPINIONES EXPRESADAS REFLEJAN SU OPINIÓN PERSONAL Y SE HACEN CON BASE EN UN ANÁLISIS TÉCNICO Y FUNDAMENTAL DE LA INFORMACIÓN RECOPIADA, Y SE ENCUENTRA(N) LIBRE DE INFLUENCIAS EXTERNAS. EL(LOS) ANALISTA(S) TAMBIÉN CERTIFICA(N) QUE NINGUNA PARTE DE SU COMPENSACIÓN ES, HA SIDO O SERÁ DIRECTA O INDIRECTAMENTE RELACIONADA CON UNA RECOMENDACIÓN U OPINIÓN ESPECÍFICA PRESENTADA EN ESTE INFORME.

## **INFORMACIÓN DE INTERÉS**

Algún o algunos miembros del equipo que participó en la realización de este informe posee(n) inversiones en alguno de los emisores sobre los que está efectuando el análisis presentado en este informe, en consecuencia, el posible conflicto de interés que podría presentarse se administrará conforme las disposiciones contenidas en el Código de Ética aplicable.

CORFICOLOMBIANA Y CASA DE BOLSA O ALGUNA DE SUS FILIALES HA TENIDO, TIENE O POSIBLEMENTE TENDRÁ INVERSIONES EN ACTIVOS EMITIDOS POR ALGUNO DE LOS EMISORES MENCIONADOS EN ESTE INFORME, SU MATRIZ O SUS FILIALES, DE IGUAL FORMA, ES POSIBLE QUE SUS FUNCIONARIOS HAYAN PARTICIPADO, PARTICIPEN O PARTICIPARÁN EN LA JUNTA DIRECTIVA DE TALES EMISORES.

Las acciones de Corficolombiana se encuentran inscritas en el RNVE y cotizan en la Bolsa de Valores de Colombia, por lo tanto algunos de los emisores a los que se hace referencia en este informe han, son o podrían ser accionistas de Corficolombiana. Corficolombiana hace parte del programa de creadores de mercado del Ministerio de Hacienda y Crédito Público, razón por la cual mantiene inversiones en títulos de deuda pública, de igual forma, Casa de Bolsa mantiene este tipo de inversiones dentro de su portafolio.

ALGUNO DE LOS EMISORES MENCIONADOS EN ESTE INFORME, SU MATRIZ O ALGUNA DE SUS FILIALES HAN SIDO, SON O POSIBLEMENTE SERÁN CLIENTES DE CORFICOLOMBIANA, CASA DE BOLSA, O ALGUNA DE SUS FILIALES.

**Corficolombiana y Casa de Bolsa son empresas controladas directa o indirectamente por Grupo Aval Acciones y Valores S.A.**