

Febrero 17 de 2025

EL DESPERTADOR

Importaciones alcanzaron \$64.104,7 millones de dólares CIF

Los futuros de los **principales índices accionarios** apuntan a una apertura con comportamientos mixtos. El Dow Jones Mini registra una caída del 0,37% d/d y el Nasdaq Mini aumenta 0,41% d/d. Por otra parte, el Euro Stoxx 50 crece 0,33% d/d, y se ubica en 5.511,40 puntos a las 8:45 am (hora local) y el Nikkei 225 cerró al alza con un aumento del 0,06% d/d.

Por su parte, las **referencias Brent y WTI** suben 0,05% d/d y 0,10% d/d, situándose en 74,79 y 70,81 dpb, respectivamente.

En divisas, el euro se deprecia 0,15% d/d respecto al dólar, al cotizarse en 1,05 dólares por euro y la libra esterlina gana 0,11% d/d con respecto al dólar y se cotiza en 1,26 dólares por libra.

En el mercado de **renta fija**, los bonos del Tesoro americano a 10 años de EE. UU. se valorizan 5 pbs y se ubican en 4,47%.

En **EE. UU**, se celebra el festivo por el Día del presidente, por lo que el dólar no se cotizará ni se transará en los mercados.

En la **zona euro** el superávit comercial se redujo a 15,5 mil millones de euros en diciembre de 2024 desde los 16,4 mil millones de euros, cayendo frente a los 16,4 mil millones del año anterior. Por un lado, las importaciones aumentaron un 3,8% en comparación con el año previo, alcanzando los 211 mil millones de euros, mientras que las exportaciones crecieron un 3,1%, sumando 226,5 mil millones de euros.

En **Japón**, el Producto Interno Bruto (PIB) aumentó un 2,8% en el último trimestre de 2024, marcando el tercer trimestre consecutivo de expansión, según las cifras presentadas por el gobierno japonés. Este incremento supera las previsiones de los analistas y se debe principalmente al aumento del gasto empresarial.

La inversión de capital creció un 0,5% en el cuarto trimestre del año, reflejando la fuerte demanda en la capacidad de fabricación de chips y la necesidad de construir nuevas fábricas. Además, el consumo privado aumentó un 0,1%; sin embargo, debido al alto precio de los alimentos, los hogares han reducido su demanda.

En **mercados emergentes**, en **Perú** el Instituto Nacional de Estadística e Informática (INEI) informó que la economía creció un 3,3% en 2024 en comparación con el 2023, siendo esta la tasa más alta luego de la pandemia del COVID-19.

A nivel mensual, en diciembre, la economía creció 4,85% en comparación al mes anterior sorprendiendo a las expectativas del mercado. Este crecimiento estuvo impulsado por los rubros de pesca (76,76%), manufactura (11,85%), agropecuario (7,54%), transporte (7,27%), comercio (3,64%) y minería (1,97%). Todos ellos en conjunto explican más del 70% de la producción global peruana. Además, el subsector minero metálico, registró un mayor volumen de producción de molibdeno (32,2%), cobre (3,3%), plata (17,9%) y oro (1,0%).

A **nivel local** las importaciones durante el 2024 alcanzaron los \$64.104,7 millones de dólares CIF, lo que representó un crecimiento del 2,1% en comparación con el mismo periodo de 2023, según datos publicados por el DANE. Este incremento estuvo impulsado principalmente por el aumento en la compra de manufacturas, que representaron la mayor parte de las compras internacionales del país.

Dentro del grupo de manufacturas, que sumaron \$47.398,6 millones de dólares CIF, se evidenció un crecimiento del 3,9% respecto a 2023. Este comportamiento estuvo liderado por un incremento del 6,9% en la compra de productos químicos y productos conexos, que aportaron 2,0 puntos porcentuales a la variación total de este grupo.

Por otro lado, las importaciones del grupo agropecuario, alimentos y bebidas disminuyeron en un 2,5%, situándose en \$9.336,9 millones de dólares CIF. Esta tendencia bajista se explicó principalmente por la reducción del 4,2% en las compras de productos alimenticios y animales vivos, lo que aportó 3,3 puntos porcentuales negativos a la variación total del grupo.

En cuanto al sector de combustibles y productos de las industrias extractivas, las importaciones alcanzaron los \$7.275,2 millones de dólares CIF, lo que representó una caída del 3,2% en comparación con 2023. Este descenso fue impulsado por la reducción del 4,7% en las compras de combustibles y lubricantes minerales y productos conexos, que contribuyeron con 4,1 puntos porcentuales negativos a la variación total del grupo.

Por otro lado, el comercio minorista presentó un crecimiento del 2,1% en 2024 en sus ventas reales, según el DANE, impulsado por la demanda de vehículos, motocicletas y equipos de informática y telecomunicaciones. Sin embargo, algunas categorías como prendas de vestir, repuestos para vehículos y artículos de ferretería registraron una contracción, lo que contribuyó a una caída del 1,0% en las ventas totales del sector.


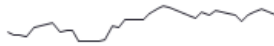









Por su parte, en diciembre de 2024 el comercio registró un crecimiento del 7,8% respecto al mismo periodo del año anterior, impulsado por la temporada navideña y la alta demanda de tecnología, vehículos y equipos de sonido y video. No obstante, el sector de la moda continuó en descenso, con una reducción del 7,3% en las ventas de prendas de vestir y textiles.

Por último, BanRep convocará subastas transitorias de expansión a 7 días por 23 billones de pesos.

Eventos clave de la semana (Hora Colombia)

Día	País	Hora	Evento	Mes	Estimado	Actual
Lunes 17	US		Festivo: Día del presidente			
	EZ	5:00	Balanza Comercial	Dic	-	16,4B
	CO	11:00	PIB (a/a)	4T24	2,30%	0,20%
	CO	11:00	PIB (t/t)	4T24	0,40%	2,00%
	CO	11:00	Indicador de Seguimiento a la Economía (ISE)	Dic	-	0,40%
Martes 18	UK	2:00	Tasa de Desempleo	Dic	-	4,40%
	EZ	5:00	Confianza Inversora (ZEW)	Feb	-	18,0
	CO	7:00	Subastas de TES corto plazo por 200 mil millones		-	
	JP	18:50	Exportaciones (a/a)	Ene	7,90%	2,80%
	JP	18:50	Importaciones (a/a)	Ene	9,70%	1,80%
	JP	18:50	Balanza Comercial (a/a)	Ene	-2.104,0B	130,9B
Miércoles 19	UK	2:00	IPC (a/a)	Ene	-	2,50%
	UK	2:00	IPC (m/m)	Ene	-	0,30%
	UK	2:00	IPC Núcleo (a/a)	Ene	-	3,20%
	UK	2:00	IPC Núcleo (a/a)	Ene	-	0,30%
	CL	6:30	PIB (a/a)	4T24	-	2,30%
	CL	6:30	PIB (t/t)	4T24	-	0,70%
	CO	7:00	Subasta de TES UVR largo plazo por 400 mil millones			
Jueves 20	MX	5:00	Ventas Minoristas (a/a)	Dic	-	-1,90%
	MX	5:00	Ventas Minoristas (m/m)	Dic	-	-0,10%
	EZ	10:00	Confianza del consumidor	Feb	-14,0	-14,2
	JP	18:30	IPC (a/a)	Ene	-	3,60%
	UK	19:01	Confianza del consumidor (GFK)	Feb	-	-22
Viernes 21	UK	2:00	Ventas Minoristas (a/a)	Ene	-	3,60%
	UK	2:00	Ventas Minoristas (m/m)	Ene	-	-0,30%
	EZ	4:00	PMI Manufacturero	Feb	-	46,6
	UK	4:30	PMI Manufacturero	Feb	-	48,3
	MX	7:00	Indicador de Actividad Económica (a/a)	Dic	-	0,50%
	MX	7:00	Indicador de Actividad Económica (m/m)	Dic	-	0,40%
	MX	7:00	PIB (a/a)	4T24	0,60%	1,60%
	MX	7:00	PIB (t/t)	4T24	-0,60%	1,10%
	US	9:45	PMI Manufacturero (S&P) (p)	Feb	-	51,2
	US	10:00	Confianza del consumidor (U.Michigan)	Feb	67,8	71,1
	PE	15:00	PIB (a/a)	4T24	-	3,93%

Principales indicadores del mercado

Indicador	Unidades	Cierre*	Trimestre móvil
Mercado Accionario Global			
Shanghai	Puntos	3318,1	
S&P 500	Puntos	6066,4	
Colcap	Puntos	1525,6	
Mercado de Commodities y Divisas			
USD-COP Interbancario		4161,2	
Índice DXY	Puntos	108,3	
Petróleo WTI	Dólares por barril	73,5	
Mercado de Bonos Global			
Tesoros 10 años		4,54%	
Bunds 10 años		2,42%	
TES 2033		11,45%	
Medidas de riesgo			
CDS 5 años de Colombia	Puntos	191,7	
VIX	Puntos	16,1	

* Cierres a las 8:50 am