

Febrero 06 de 2026

EL DESPERTADOR

Banxico pausa su ciclo de recortes de tasas de interés

Los **futuros de los índices accionarios** apuntan a una apertura con valorizaciones. El Dow Jones mini abrió al alza en 0,44% d/d y el NASDAQ mini sube en 0,46% d/d. Por otra parte, el Euro Stoxx 50 sube 0,61% d/d y se ubica en 5.961,98 puntos a las 8:15 am (hora local), y el Nikkei 225 cerró a la baja con una desvalorización de 0,81% d/d.

Por su parte, **las referencias Brent y WTI** caen en 0,10% d/d y 0,24% d/d, situándose en 67,47 y 63,14 dpb, respectivamente.

En divisas, **la tasa de cambio USDCOP** abrió a la baja en 3.681 (-0,78%). La TRM para hoy es 3.691,75 pesos. Por otra parte, el euro se aprecia 0,16% d/d respecto al dólar, al cotizarse en 1,18 dólares por euro y la libra esterlina gana 0,43% d/d con respecto al dólar y se cotiza en 1,36 dólares por libra.

En el **mercado de renta fija**, los bonos del Tesoro americano a 10 años de EE. UU. registran una valorización cercana a 1 punto básico (pb.) y se ubican en 4,20%.

En **EE. UU.**, la Oficina de Estadísticas Laborales anunció que no publicará el informe de empleo de enero de 2026 en la fecha prevista, debido a que el cierre parcial del gobierno federal pausó las operaciones de la agencia. La divulgación del reporte, que incluye las nóminas no agrícolas y la tasa de desempleo, será reprogramada una vez se restablezca la financiación. Para el reporte, el consenso esperaba una creación cercana a 55.000 empleos y una tasa de desempleo estable en 4,4%. El retraso se suma a otras posibles demoras en estadísticas económicas clave mientras persista el bloqueo presupuestal.

En **mercados emergentes**, el Banco Central de México mantuvo la tasa de referencia en 7,00% en febrero de 2026, pausando el ciclo de recortes iniciado en marzo de 2025 y dejando el nivel en mínimos desde 2022. La decisión fue unánime, y se dio pese a una leve mejora de la actividad y a una inflación general que bajó marginalmente a 3,77%, mientras la subyacente subió a 4,47%; la autoridad prevé convergencia al 3% en 2027.

Por su parte, en Chile, el IPC registró una variación mensual de 0,4% en enero de 2026, con 10 de las 13 divisiones que aportaron positivamente, destacándose bebidas alcohólicas y tabaco (3,1%) y salud (1,2%), mientras que el transporte fue el principal impulsor a la baja, con una caída mensual de 1,3%. En conjunto, el resultado reflejó presiones concentradas en algunos rubros específicos, parcialmente compensadas por menores costos en transporte. De este modo, acumularon una inflación anual de 2,8%.

A **nivel local**, el DANE informó que el Índice de Precios del Productor (IPP) de la producción nacional subió 1,51% mensual en enero, resultado explicado principalmente por el marcado incremento del sector de agricultura, ganadería, silvicultura, caza y pesca (5,41%). En contraste, la explotación de minas y canteras y la industria manufacturera mostraron aumentos más moderados, de 0,55% y 0,40%, respectivamente. En términos anuales, el IPP cayó 1,98%, con aportes positivos de frutas, cítricos y oro, contrarrestados principalmente por menores precios en huevos y café.

Por otro lado, Fedesarrollo publicó el Índice de Incertidumbre de la Política Económica (Ipec) de enero, que se ubicó en 389 puntos, registrando un fuerte aumento frente a diciembre de 2025 y a enero del año anterior, y situándose ampliamente por encima de los promedios de los últimos dos años (257 puntos y 131 puntos respectivamente). El incremento estuvo explicado principalmente por una mayor participación de noticias asociadas a política económica, social y geopolítica, así como a variables financieras y seguridad.

Finalmente, Finalmente, Javier Cuéllar, Director de Crédito Público del Ministerio de Hacienda, señaló que Colombia ya completó la monetización del financiamiento externo previsto para 2026 mediante bonos globales. Por su parte, destacó la acumulación de cerca de USD 10.000 millones en las cuentas del Tesoro como una estrategia de ahorro precautorio, en un contexto en el que la tasa de cambio se encuentra cercana a los mínimos de los últimos cuatro años.












Por último, BanRep convocará subastas transitorias de expansión a 7 días por 24 billones de pesos.

Eventos clave de la semana (Hora Colombia)

Día	País	Hora	Evento	Mes	Estimado	Actual
Lunes 02	EZ	04:00	PMI Manufacturero	Ene	49,40	48,80
	UK	04:30	PMI Manufacturero (S&P)	Ene	51,60	50,60
		05:00	Reunión OPEP			
	CL	06:30	Actividad económica (a/a)	Dic		1,20%
	BR	08:00	PMI Manufacturero (S&P)	Ene		47,60
	US	09:45	PMI Manufacturero (S&P)	Ene	51,90	51,80
	US	10:00	PMI Manufacturero del ISM	Ene		47,90
	PE	10:00	IPC (m/m)	Ene		0,24%
Martes 03	BR	07:00	Producción Industrial (a/a)	Dic		-1,20%
	CO	10:00	Exportaciones	Ene		-2,70%
	US	10:00	Encuesta JOLTS de empleo	Dic		7,146M
	MX	10:00	PMI Manufacturero (S&P)	Ene		46,1
	CO		Subasta de TES de corto plazo por 900 mil millones			
Miércoles 04	EZ	04:00	PMI Compuesto (HCOB)	Ene	51,5	51,5
	UK	04:30	PMI Compuesto (S&P)	Ene	53,9	51,4
	EZ	05:00	IPC (a/a)	Ene		1,90%
	EZ	05:00	IPC (m/m)	Ene		0,20%
	EZ	05:00	IPC Núcleo (a/a)	Ene		2,30%
	EZ	05:00	IPC Núcleo (m/m)	Ene		0,30%
	EZ	05:00	IPP (a/a)	Ene		-1,70%
	BR	08:00	PMI Compuesto (S&P)	Ene		52,1
	US	08:15	ADP de empleo	Ene		41k
	US	09:45	PMI Compuesto (S&P)	Ene	52,8	52,7
	CO		Subasta de TES en UVR por 300 mil millones			
	Jueves 05	EZ	05:00	Ventas minoristas (a/a)	Dic	
EZ		05:00	Ventas minoristas (m/m)	Dic		0,20%
UK		07:00	Decisión de tasa de política monetaria	Feb	3,75%	3,75%
EZ		08:15	Decisión de tasa de política monetaria	Feb		2,15%
US		08:30	Nuevas solicitudes por subsidio de desempleo	26-ene		209k
BR		13:00	Balanza Comercial	Ene		9,63B
MX		14:00	Decisión de tasa de política monetaria	Ene		7,00%
CO		14:00	IPP (a/a)	Ene		-2,63%
CO		14:00	IPP (m/m)	Ene		-0,39%
CO			Índice de incertidumbre de la política económica (IPEC)	Ene		
Viernes 06	CL	06:00	IPC (m/m)	Ene		-0,20%
	CL	06:00	IPC Núcleo (m/m)	Ene		-0,10%
	BR	06:00	IPC (m/m)	Ene		0,10%
	US	08:30	Tasa de desempleo	Ene		4,40%
	US	08:30	Nóminas no agrícolas	Ene		50k
	US	10:00	Confianza del Consumidor (U. Michigan)	Feb		56,4
	CO	18:00	IPC (a/a)	Ene		5,10%
	CO	18:00	IPC (m/m)	Ene		0,27%

Fuente: LSEG - Workspace. Investig Economics

Principales Indicadores del Mercado

Indicador	Unidades	Cierre*	Trimestre móvil
Mercado Accionario Global			
Shanghai	Puntos	4065,6	
S&P 500	Puntos	6798,4	
Colcap	Puntos	2320,6	
Mercado de Commodities y Divisas			
USD-COP Interbancario		3685,3	
Índice DXY	Puntos	97,8	
Petróleo WTI	Dólares por barril	63,1	
Mercado de Bonos Global			
Tesoros 10 años		4,20%	
Bunds 10 años		2,83%	
TES 2033		12,77%	
Medidas de riesgo			
CDS 5 años de Colombia	Puntos	200,6	
VIX	Puntos	20,3	

* Cierres a las 8:54 am