

Febrero 09 de 2026

## EL DESPERTADOR

### IPC registró un alza de 1,18% m/m en enero

Los **futuros de los índices accionarios** apuntan a una apertura con desvalorizaciones. El Dow Jones mini abrió a la baja en 0,11% d/d y el NASDAQ mini cae en 0,30% d/d. Por otra parte, el Euro Stoxx 50 sube 0,21% d/d y se ubica en 6.011,93 puntos a las 8:03 am (hora local), y el Nikkei 225 cerró al alza con una valorización de 3,89% d/d.

Por su parte, **las referencias Brent y WTI** suben en 0,34% d/d y 0,31% d/d, situándose en 68,28 y 63,78 dpb, respectivamente.

En divisas, **la tasa de cambio USDCOP** abrió a la baja en 3.650 (-0,17%). La TRM para hoy es 3.670,20 pesos. Por otra parte, el euro se aprecia 0,56% d/d respecto al dólar, al cotizarse en 1,19 dólares por euro y la libra esterlina gana 0,40% d/d con respecto al dólar y se cotiza en 1,37 dólares por libra.

En el **mercado de renta fija**, los bonos del Tesoro americano a 10 años de EE. UU. registran una desvalorización cercana a 1 punto básico (pb.) y se ubican en 4,24%.

En **EE. UU.**, el índice de confianza del consumidor de la Universidad de Michigan subió a 57,3 puntos en febrero de 2026, superando la expectativa del mercado (55) y registrando su tercer aumento mensual consecutivo, aunque aún se mantiene cerca de 20% por debajo del nivel de un año atrás. La mejora estuvo concentrada en hogares con mayor exposición al mercado accionario, mientras que el resto permaneció en niveles bajos.

En paralelo, las expectativas de inflación a un año descendieron con fuerza a 3,5%, el nivel más bajo desde enero de 2025, mientras que las expectativas de largo plazo mostraron un leve aumento.

En la **zona euro**, el índice de confianza del inversor Sentix sorprendió positivamente en febrero al ubicarse en 4,2 puntos, muy por encima de lo esperado por el mercado (-0,2) y del registro previo (-1,8), acumulando su tercer avance consecutivo. La mejora fue generalizada, con repuntes tanto en la evaluación de la situación actual como en las expectativas, reforzando la señal de que la economía estaría dejando atrás la fase recesiva.

En **mercados emergentes**, en México, el Índice Nacional de Precios al Consumidor aumentó 0,38% mensual en enero de 2026, llevando la inflación anual a 3,79%, por encima del registro de un año atrás (3,59%) y levemente por debajo de lo esperado por el mercado (3,82%). El avance estuvo impulsado por el componente subyacente, que creció 0,60% mensual, mientras que el índice no subyacente cayó 0,36% por menores precios agropecuarios. En términos anuales, las mayores presiones provinieron de los servicios, la salud y los alimentos, en un entorno de inflación aún moderada.

Por otro lado, en Chile, el superávit comercial se amplió a USD 3.800 millones en enero de 2026, frente a USD 2.700 millones un año atrás, apoyado en un crecimiento interanual de 8,5% de las exportaciones, impulsadas principalmente por el sector minero y los envíos de cobre. En contraste, las importaciones cayeron 3,8% anual, debido a menores compras de bienes de consumo e intermedios, pese al aumento en los bienes de capital, reforzando el balance externo del país.

A **nivel local**, el DANE informó que en enero el IPC registró una variación mensual de 1,18%, superior a la observada un año atrás y levemente por encima de las expectativas del mercado. El incremento se concentró en restaurantes y hoteles, alimentos y transporte, que explicaron cerca del 80% del alza mensual, mientras que los rubros sensibles al ajuste salarial aportaron alrededor del 60% del total. En este contexto, la inflación anual se aceleró a 5,35% desde 5,10% en diciembre, tras dos meses de

desaceleración, con presiones lideradas por los servicios, los alimentos –especialmente los perecederos– y los precios regulados.








Por último, BanRep convocará subastas transitorias de expansión a 7 días por 20 billones de pesos.

### Eventos clave de la semana (Hora Colombia)

Día	País	Hora	Evento	Mes	Estimado	Actual
<b>Lunes 09</b>	EZ	04:30	Confianza del inversor	Feb	-0,20	-1,80
	CL	06:30	Balanza comercial	Ene		3,59B
	CL	06:30	Exportaciones (m/m)	Ene		5,830M
	CL	06:30	Importaciones (m/m)	Ene		11,286M
	MX	07:00	IPC (a/a)	Ene	3,82%	3,69%
	MX	07:00	IPC (m/m)	Ene		0,28%
	MX	7:00	IPC Núcleo (a/a)	Ene	4,49%	4,33%
	MX	7:00	IPC Núcleo (m/m)	Ene		2,10%
	UK	19:01	Ventas minoristas (a/a)	Ene	1,20%	1,00%
	<b>Martes 10</b>	BR	07:00	IPC (a/a)	Ene	
BR		07:00	IPC (m/m)	Ene		0,33%
US		08:30	Ventas minoristas (a/a)	Dic		3,30%
US		08:30	Ventas minoristas (m/m)	Dic	0,50%	0,60%
CH		20:30	IPC (a/a)	Ene	0,40%	0,80%
CH		20:30	IPC (m/m)	Ene		0,20%
CH		20:30	IPP (a/a)	Ene	-1,50%	-1,90%
CO			Subasta TES de corto plazo por 900 mil millones			
BR		07:00	IPP (m/m)	Dic		-0,37%
<b>Miércoles 11</b>	MX	07:00	Producción industrial (a/a)	Dic		-0,80%
	MX	07:00	Producción industrial (m/m)	Dic		0,60%
	US	08:30	Tasa de desempleo	Ene	4,40%	4,40%
	US	08:30	Nóminas no agrícolas	Ene	68k	50k
	US	08:30	IPC (a/a)	Ene		2,70%
	US	08:30	IPC (m/m)	Ene	0,30%	0,30%
	US	08:30	IPC Núcleo (a/a)	Ene		2,60%
	US	08:30	IPC Núcleo (m/m)	Ene	0,30%	0,20%
	CO	11:00	Encuesta de opinión del Consumidor	Feb		19,90%
	CO		Subasta TES en tasa fija por 750 mil millones			
	<b>Jueves 12</b>	UK	02:00	PIB (a/a)	Dic	
UK		02:00	PIB (t/t)	Dic	0,20%	0,10%
UK		02:00	PIB (m/m)	Dic	0,10%	0,30%
UK		02:00	Producción industrial (a/a)	Dic	-1,00%	2,30%
UK		02:00	Producción industrial (m/m)	Dic		1,10%
UK		02:00	Balanza comercial	Dic		-23,71B
US		08:30	Nuevas solicitudes por subsidio de desempleo	2-feb	222k	231k
PE		18:00	Decisión de política monetaria	Feb		4,50%
PE		18:00	Balanza comercial	Dic		3,731M
<b>Viernes 13</b>		EZ	05:00	PIB (a/a)	4T	1,30%
	EZ	05:00	PIB (t/t)	4T	0,30%	0,30%
	EZ	05:00	Balanza comercial	Dic	10,2B	9,9B
	BR	07:00	Ventas minoristas (a/a)	Dic		1,30%
	BR	07:00	Ventas minoristas (m/m)	Dic		1,00%
	US	08:30	IPC (a/a)	Ene	2,50%	2,70%
	US	08:30	IPC (m/m)	Ene	0,30%	0,30%
	US	08:30	IPC Núcleo (a/a)	Ene		2,60%
	US	08:30	IPC Núcleo (m/m)	Ene	0,30%	0,20%
	CO	10:00	Producción industrial (a/a)	Dic		0,70%
	CO	11:00	Ventas minoristas (a/a)	Dic		7,50%

Fuente: LSEG - Workspace. Investig Economics

## Principales Indicadores del Mercado

Indicador	Unidades	Cierre*	Trimestre móvil
<b>Mercado Accionario Global</b>			
Shanghai	Puntos	4123,1	
S&P 500	Puntos	6932,3	
Colcap	Puntos	2370,1	
<b>Mercado de Commodities y Divisas</b>			
USD-COP Interbancario		3667,8	
Índice DXY	Puntos	97,2	
Petróleo WTI	Dólares por barril	63,6	
<b>Mercado de Bonos Global</b>			
Tesoros 10 años		4,24%	
Bunds 10 años		2,85%	
TES 2033		12,89%	
<b>Medidas de riesgo</b>			
CDS 5 años de Colombia	Puntos	199,0	
VIX	Puntos	18,5	

\* Cierres a las 8:54 am