

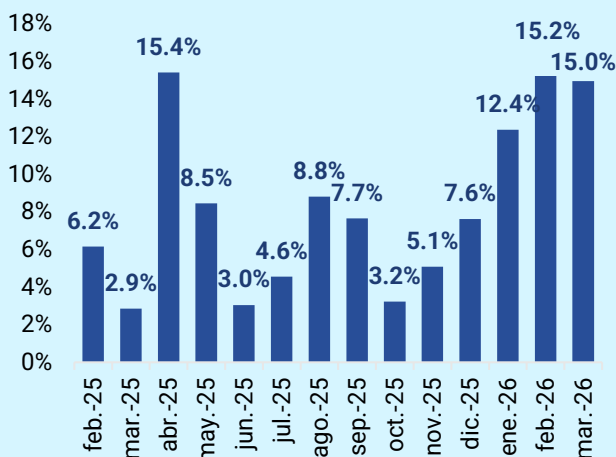
CANASTA IDP CORFICOLOMBIANA® Y FICHA TÉCNICA MARZO 15 – ABRIL 14 DE 2026

Informe de desempeño IDP
Corficolombiana ®

Canasta de títulos en IDP Corficolombiana®

Vencimiento	Ponderación
ene.-35	35,61%
jul.-46	13,87%
ago.-29	11,68%
feb.-30	10,94%
feb.-33	10,48%
abr.-28	9,62%
mar.-27	7,80%

Volatilidad anualizada a 30 días



Mensajes

- El Índice de Deuda Pública de Corficolombiana (IDP CORFICOLOMBIANA®) presentó una **variación mensual negativa del 7,06%**. Durante el periodo comprendido entre las últimas dos semanas de febrero y las dos primeras semanas de marzo, el mercado de deuda pública registró importantes desvalorizaciones, en un entorno de creciente incertidumbre electoral y deterioro fiscal, junto con un sesgo más contractivo de la política monetaria, lo que impulsó al alza las tasas y acentuó el aplanamiento e inversión de la curva (ver “Mercado de deuda pública” en [Informe Semanal – Marzo 9 de 2026](#)).
- La **variación año corrido se ubicó en -7,75%**, mientras que la **volatilidad anualizada a 30 días cerró en 15,00%**, el tercer registro más alto de los últimos 12 meses, evidenciando la alta volatilidad por la que han atravesado los TES en este inicio de 2026.
- En el balance de ganadores y perdedores, en esta ocasión el TES en tasa fija de 2035 obtuvo la mayor ganancia en participación, pasando de 13,59% a 35,61%. Mientras que el título en tasa fija con vencimiento en 2029 presentó la mayor pérdida en participación pasando de 30,67% a 11,68%. Además, en esta ocasión ingresaron al índice el TES en tasa fija con vencimiento en 2030 y el TES en UVR con vencimiento en 2027 con un peso del 10,94% y 7,80%, respectivamente. En contraste, se retiraron del índice los TES en tasa de 2040 y el TES en UVR de 2031.
- La **duración del portafolio** disminuyó ligeramente al pasar de 4,05 años en febrero a 3,97 años en marzo.

Ficha técnica y desempeño IDP Corficolombiana®

Descripción

El índice de deuda pública de Corficolombiana (IPD Corficolombiana ®) es un índice que mide el desempeño de los de títulos de deuda pública interna de la República de Colombia, emitidos por la Tesorería General de la Nación (títulos de tesorería o TES clase B) en sus distintas denominaciones (dólares, pesos o UVR), y la composición de su canasta dependerá exclusivamente de las negociaciones del mercado secundario local.

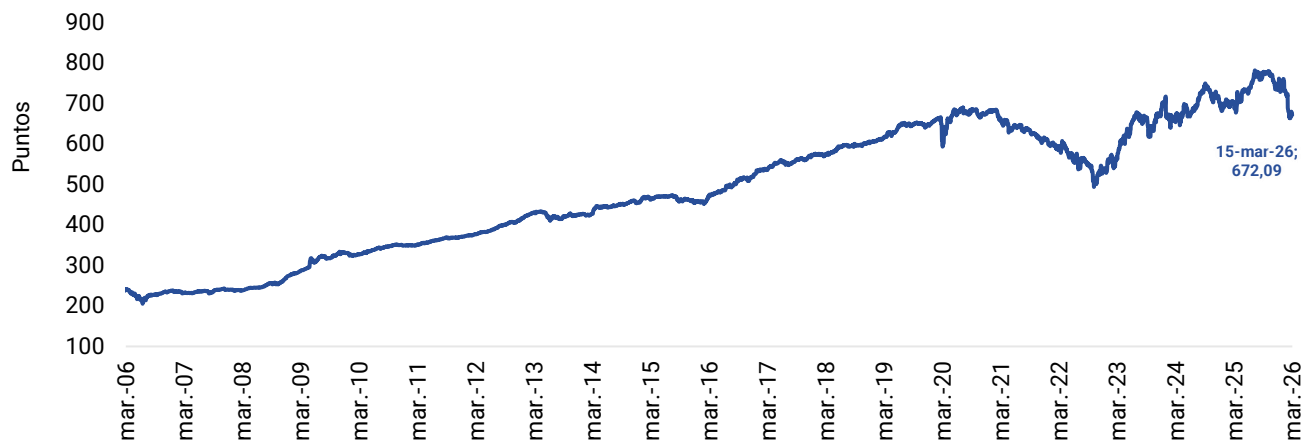
® Marca registrada ante la Superintendencia de Industria y Comercio - Resolución N° 10537

Aspectos Generales

Frecuencia de Cálculo	Cierre del día
Moneda	Peso Colombiano
Fecha de Lanzamiento	1-May-01
Primer valor disponible	1-May-01

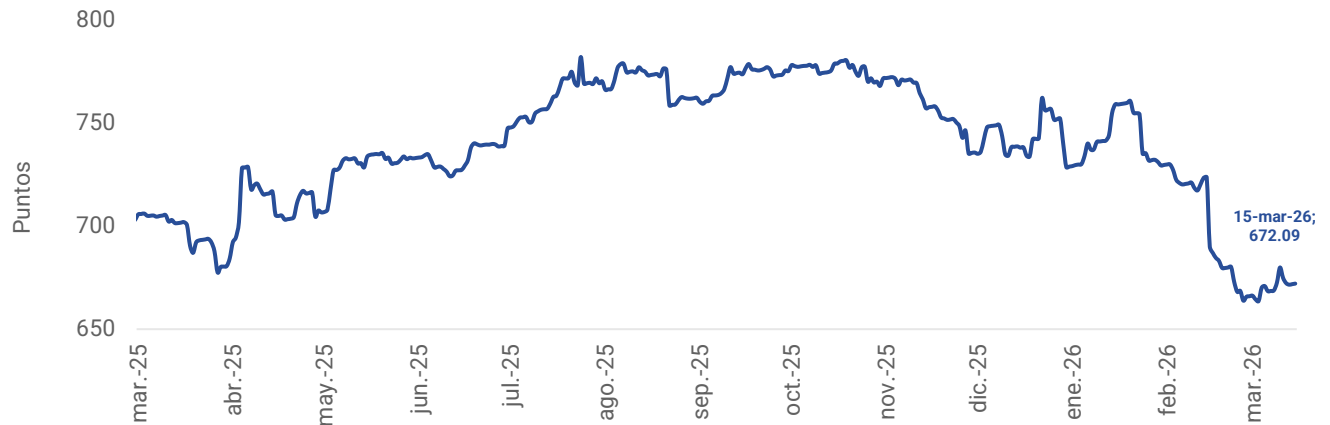
La canasta del IDP se recompone y rebalancea al cierre del día 14 (catorce) de cada mes. Toda canasta tiene vigencia desde el 15 de un mes hasta el 14 del mes siguiente.

Desempeño Histórico IDP CORFICOLOMBIANA ®



Fuente: Corficolombiana

Desempeño últimos 12 meses IDP CORFICOLOMBIANA®



Fuente: Corficolombiana

Comportamiento

Var diaria	Var diaria en E.A.	Var semanal	Var año corrido	Var anual	Var Mensual
0,08%	31,66%	0,53%	-7,75%	-4,18%	-7,06%

Rendimiento Anual Histórico

2026*	2025	2024	2023	2022	2021
-7,75%	6,84%	-3,03%	31,11%	-12,15%	-10,33%

*A fecha de publicación de este informe

Riesgo - Volatilidad anualizada

30 días	año corrido	1 año	3 años	5 años	10 años
14,96%	11,61%	9,18%	9,89%	9,26%	6,99%

*Riesgo se calcula como la desviación estándar calculada en los retornos diarios

Cambio de canasta IDP (vigente entre el 15 de marzo y el 14 de abril)

Vencimiento	Ponderación
ene.-35	35,61%
jul.-46	13,87%
ago.-29	11,68%
feb.-30	10,94%
feb.-33	10,48%
abr.-28	9,62%
mar.-27	7,80%

Características de miembros del índice

Características	Valor
Valor de mercado (Millones de pesos)	33.178.867
Número de títulos en el índice*	7
Valor nominal (millones de pesos)	35.263.493
Cupón ponderado por nominal	10,7%
Duración (años) ponderada por participación en el índice	3,97
Máximo retorno diario	5,09%
Mínimo retorno diario	-6,72%
Máximo nivel del índice	781,98
Mínimo nivel del índice	99,36

*Los títulos que compondrán la canasta en la fecha de recomposición y rebalanceo, serán aquellos cuyos montos de negociación en el mercado secundario, a lo largo del mes calendario inmediatamente anterior, representen al menos el 5% del monto total negociado en el Sistema Electrónico de Negociación (SEN) del Banco de la República. Se excluyen operaciones a plazo, repos y simultáneas.

Equipo de investigaciones económicas

César Pabón Camacho

Director Ejecutivo de Investigaciones Económicas

(+57-601) 3538787 Ext. 70009

cesar.pabon@corfi.com

Macroeconomía y Mercados

Julio César Romero

Economista Jefe

(+57-601) 3538787 Ext. 70231

julio.romero@corfi.com

Gabriela Bautista

Analista Contexto Externo

(+57-601) 3538787 Ext. 70496

gabriela.bautista@corfi.com

Nicolas Cruz Walteros

Analista Economía Local

(+57-601) 3538787 Ext. 69973

nicolas.cruz@corfi.com

Felipe Espitia

Analista Senior Renta Fija

(+57-601) 3538787 Ext. 70495

felipe.espitia@corfi.com

Mariapaula Castañeda

Analista economías Sudamérica

(+57-601) 3538787 Ext. 69964

mpaula.castañeda@corfi.com

Mateo Pardo

Analista economías Centroamérica

(+57-601) 3538787 Ext. 69628

mateo.pardo@corfi.com

Stephania Galvis

Estudiante en práctica

(+57-601) 3538787 Ext. 70495

stephania.galvis@corfi.com

Análisis Financiero

Andrés Duarte

Director Análisis Financiero

(+57-601) 3538787 Ext. 70007

andres.duarte@corfi.com

Jaime Cárdenas

Analista análisis financiero

(+57-601) 3538787 Ext. 69798

jaime.cardenas@corfi.com

Daniel Monroy

Analista análisis financiero

(+57-601) 3538787 Ext. 69798

daniel.monroy@corfi.com

Análisis Sectorial y Sostenibilidad

Fabián Osorio Quintero

Director de Sectores y Sostenibilidad

(+57-601) 3538787 Ext. 69973

cristhian.osorio@corfi.com

Andrés Gallego

Analista de Sectores y Sostenibilidad

(+57-601) 3538787 Ext. 69973

andres.gallego@corfi.com

Angela Sofía Rodríguez

Analista de Sectores y Sostenibilidad

(+57-601) 3538787 Ext. 69973

angela.rodriguez@corfi.com

Alejandra Gacha

Analista de Sectores y Sostenibilidad

(+57-601) 3538787 Ext. 69964

alejandra.gacha@corfi.com

17 de marzo de 2026

ADVERTENCIA

El presente informe fue elaborado por el área de Investigaciones Económicas de Corficolombiana S.A. ("Corficolombiana") y el área de Análisis y Estrategia de Casa de Bolsa S.A. Comisionista de Bolsa ("Casa de Bolsa"). Este informe y todo el material que incluye no fue preparado para una presentación o publicación a terceros, ni para cumplir requerimiento legal alguno, incluyendo las disposiciones del mercado de valores.

La información contenida en este informe está dirigida únicamente al destinatario de la misma y es para su uso exclusivo. Si el lector de este mensaje no es el destinatario del mismo, se le notifica que cualquier copia o distribución que se haga de éste se encuentra totalmente prohibida. Si usted ha recibido esta comunicación por error, por favor notifique inmediatamente al remitente.

La información contenida en el presente documento es informativa e ilustrativa. Corficolombiana y Casa de Bolsa no son proveedores oficiales de precios y no extienden ninguna garantía explícita o implícita con respecto a la exactitud, calidad, confiabilidad, veracidad, integridad de la información presentada, de modo que Corficolombiana y Casa de Bolsa no asumen responsabilidad alguna por los eventuales errores contenidos en ella. Las estimaciones y cálculos son meramente indicativos y están basados en asunciones, o en condiciones del mercado, que pueden variar sin aviso previo.

LA INFORMACIÓN CONTENIDA EN EL PRESENTE DOCUMENTO FUE PREPARADA SIN CONSIDERAR LOS OBJETIVOS DE LOS INVERSIONISTAS, SU SITUACIÓN FINANCIERA O NECESIDADES INDIVIDUALES, POR CONSIGUIENTE, NINGUNA PARTE DE LA INFORMACIÓN CONTENIDA EN EL PRESENTE DOCUMENTO PUEDE SER CONSIDERADA COMO UNA ASESORÍA, RECOMENDACIÓN PROFESIONAL PARA REALIZAR INVERSIONES EN LOS TÉRMINOS DEL ARTÍCULO 2.40.1.1.2 DEL DECRETO 2555 DE 2010 O LAS NORMAS QUE LO MODIFIQUEN, SUSTITUYAN O COMPLEMENTEN, U OPINIÓN ACERCA DE INVERSIONES, LA COMPRA O VENTA DE INSTRUMENTOS FINANCIEROS O LA CONFIRMACIÓN PARA CUALQUIER TRANSACCIÓN. LA REFERENCIA A UN DETERMINADO VALOR NO CONSTITUYE CERTIFICACIÓN SOBRE SU BONDAD O SOLVENCIA DEL EMISOR, NI GARANTÍA DE SU RENTABILIDAD. POR LO ANTERIOR, LA DECISIÓN DE INVERTIR EN LOS ACTIVOS O ESTRATEGIAS AQUÍ SEÑALADOS CONSTITUIRÁ UNA DECISIÓN INDEPENDIENTE DE LOS POTENCIALES INVERSIONISTAS, BASADA EN SUS PROPIOS ANÁLISIS, INVESTIGACIONES, EXÁMENES, INSPECCIONES, ESTUDIOS Y EVALUACIONES.

El presente informe no representa una oferta ni solicitud de compra o venta de ningún valor y/o instrumento financiero y tampoco es un compromiso por parte de Corficolombiana y/o Casa de Bolsa de entrar en cualquier tipo de transacción.

Corficolombiana y Casa de Bolsa no asumen responsabilidad alguna frente a terceros por los perjuicios originados en la difusión o el uso de la información contenida en el presente documento.

Certificación del analista

EL(LOS) ANALISTA(S) QUE PARTICIPÓ(ARON) EN LA ELABORACIÓN DE ESTE INFORME CERTIFICA(N) QUE LAS OPINIONES EXPRESADAS REFLEJAN SU OPINIÓN PERSONAL Y SE HACEN CON BASE EN UN ANÁLISIS TÉCNICO Y FUNDAMENTAL DE LA INFORMACIÓN RECOPIADA, Y SE ENCUENTRA(N) LIBRE DE INFLUENCIAS EXTERNAS. EL(LOS) ANALISTA(S) TAMBIÉN CERTIFICA(N) QUE NINGUNA PARTE DE SU COMPENSACIÓN ES, HA SIDO O SERÁ DIRECTA O INDIRECTAMENTE RELACIONADA CON UNA RECOMENDACIÓN U OPINIÓN ESPECÍFICA PRESENTADA EN ESTE INFORME.

Información de interés

Algún o algunos miembros del equipo que participó en la realización de este informe posee(n) inversiones en alguno de los emisores sobre los que está efectuando el análisis presentado en este informe, en consecuencia, el posible conflicto de interés que podría presentarse se administrará conforme las disposiciones contenidas en el Código de Ética aplicable.

CORFICOLMBIANA Y CASA DE BOLSA O ALGUNA DE SUS FILIALES HA TENIDO, TIENE O POSIBLEMENTE TENDRÁ INVERSIONES EN ACTIVOS EMITIDOS POR ALGUNO DE LOS EMISORES MENCIONADOS EN ESTE INFORME, SU MATRIZ O SUS FILIALES, DE IGUAL FORMA, ES POSIBLE QUE SUS FUNCIONARIOS HAYAN PARTICIPADO, PARTICIPEN O PARTICIPARÁN EN LA JUNTA DIRECTIVA DE TALES EMISORES.

Las acciones de Corficolombiana se encuentran inscritas en el RNVE y cotizan en la Bolsa de Valores de Colombia, por lo tanto, algunos de los emisores a los que se hace referencia en este informe han, son o podrían ser accionistas de Corficolombiana. Corficolombiana hace parte del programa de creadores de mercado del Ministerio de Hacienda y Crédito Público, razón por la cual mantiene inversiones en títulos de deuda pública, de igual forma, Casa de Bolsa mantiene este tipo de inversiones dentro de su portafolio.

ALGUNO DE LOS EMISORES MENCIONADOS EN ESTE INFORME, SU MATRIZ O ALGUNA DE SUS FILIALES HAN SIDO, SON O POSIBLEMENTE SERÁN CLIENTES DE CORFICOLMBIANA, CASA DE BOLSA, O ALGUNA DE SUS FILIALES.

Corficolombiana y Casa de Bolsa son empresas controladas directa o indirectamente por Grupo Aval Acciones y Valores S.A.