



Investigaciones  
Económicas

# Sectores bajo la lupa: 7 datos que debes saber

**Dirección de Sectores y Sostenibilidad**

**Mayo de 2026**



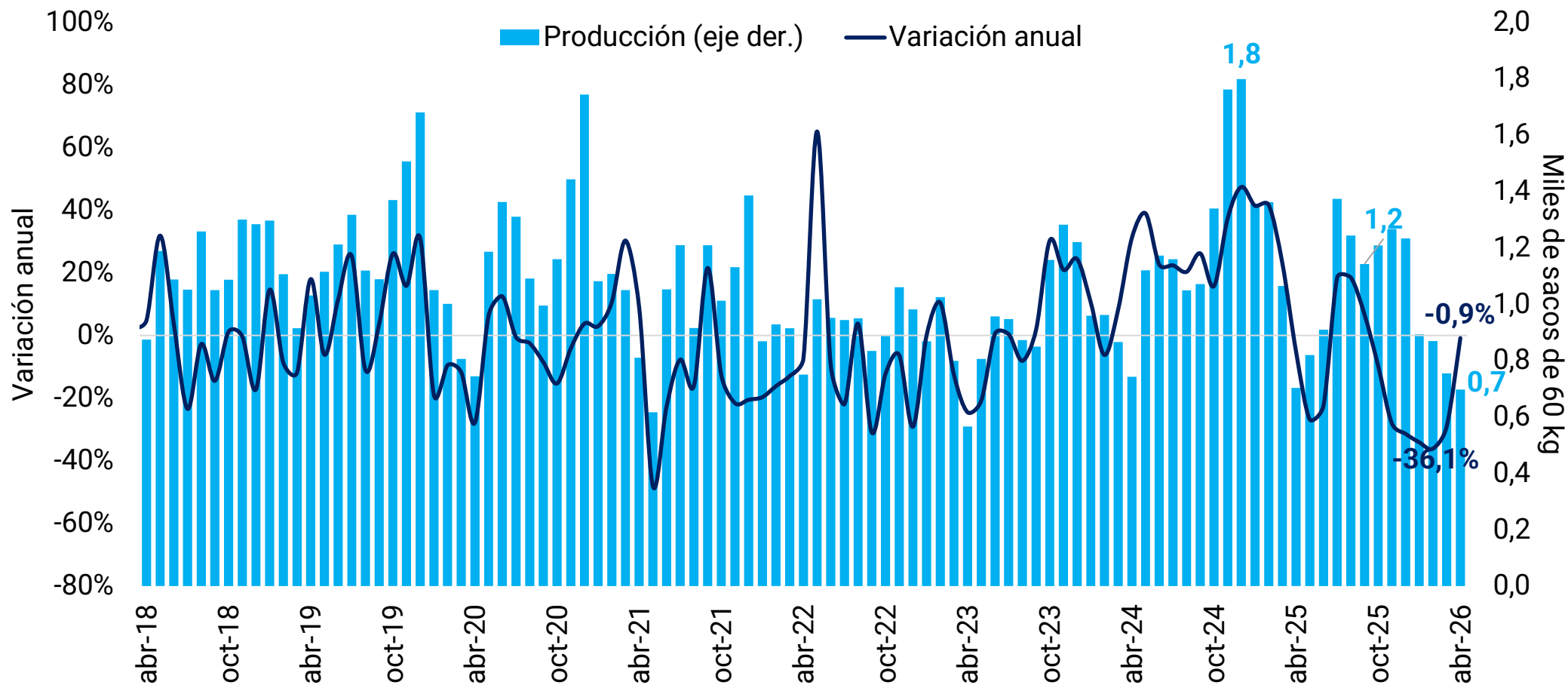
# Los 7 datos sectoriales del mes

Cada mes presentamos una selección de los indicadores sectoriales más relevantes de la coyuntura económica. En esta edición destacamos:

1. **La producción cafetera profundiza su deterioro**, acumulando una caída de 28,3% anual en lo corrido del año a abril.
2. **Los salarios reales en el sector hotelero alcanzaron el mayor incremento desde diciembre de 2021**, en línea con el aumento del salario mínimo.
3. En el primer trimestre, **8 de 13 sectores incrementaron su ocupación**, mientras que el mayor deterioro se concentra en el sector agropecuario, hotelería y comercio.
4. **Las exportaciones de petróleo alcanzaron en marzo su nivel más alto desde julio de 2022**, impulsadas por el repunte de los precios internacionales.
5. **Los embalses se mantienen en niveles elevados**, ubicándose en **65%**, esto es, 10 pp por encima del promedio histórico de mayo de los últimos 35 años.
6. **El avance de las 5G sigue siendo limitado**: solo cuatro proyectos de la Primera Ola están en construcción, y continúan siendo los únicos con avances dentro de los 22 proyectos del programa.
7. **La demanda de energía industrial pierde dinamismo en 2026**: crece 2,4% anual en lo corrido del año hasta abril, por debajo del 4,1% observado en 2025.

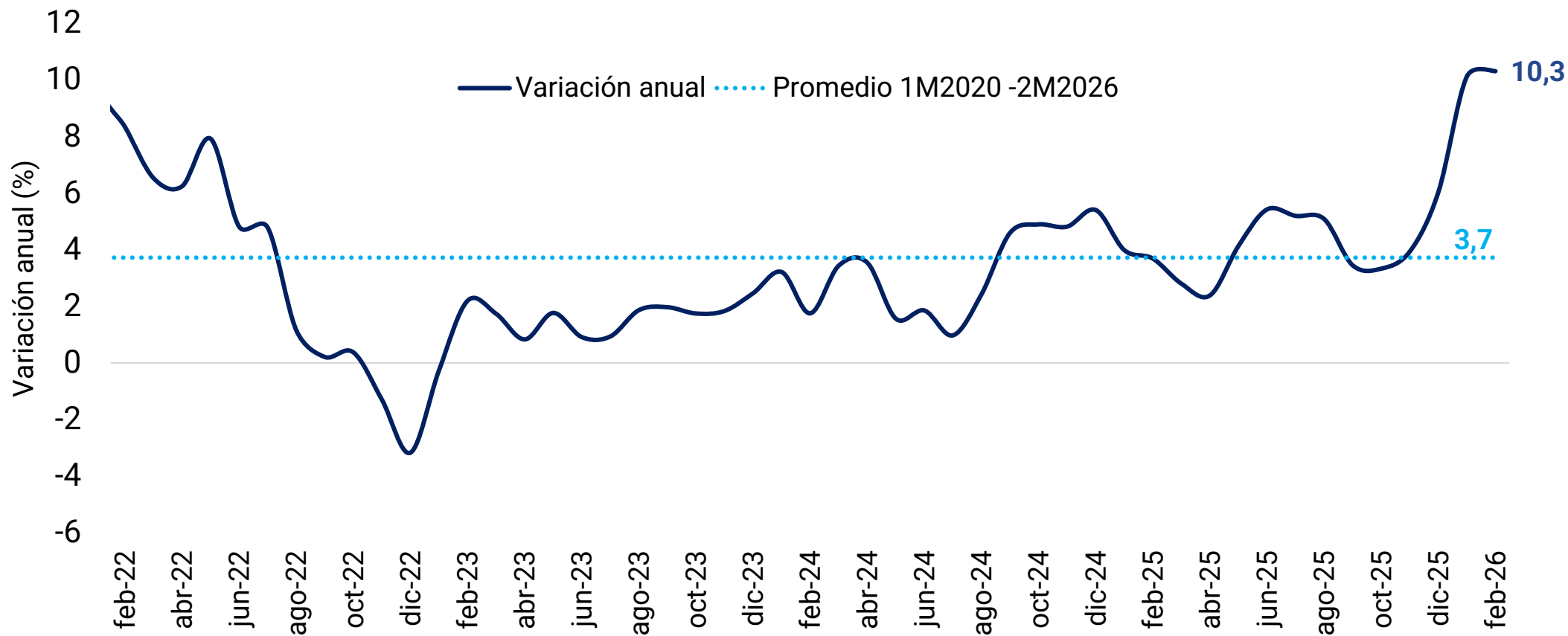
# Dato 1. La producción cafetera acumula una caída de 28,3% en lo corrido del año a abril. Además, en dicho mes se registró la menor producción desde abril de 2023

## Producción de miles de sacos de 60 kg de café verde



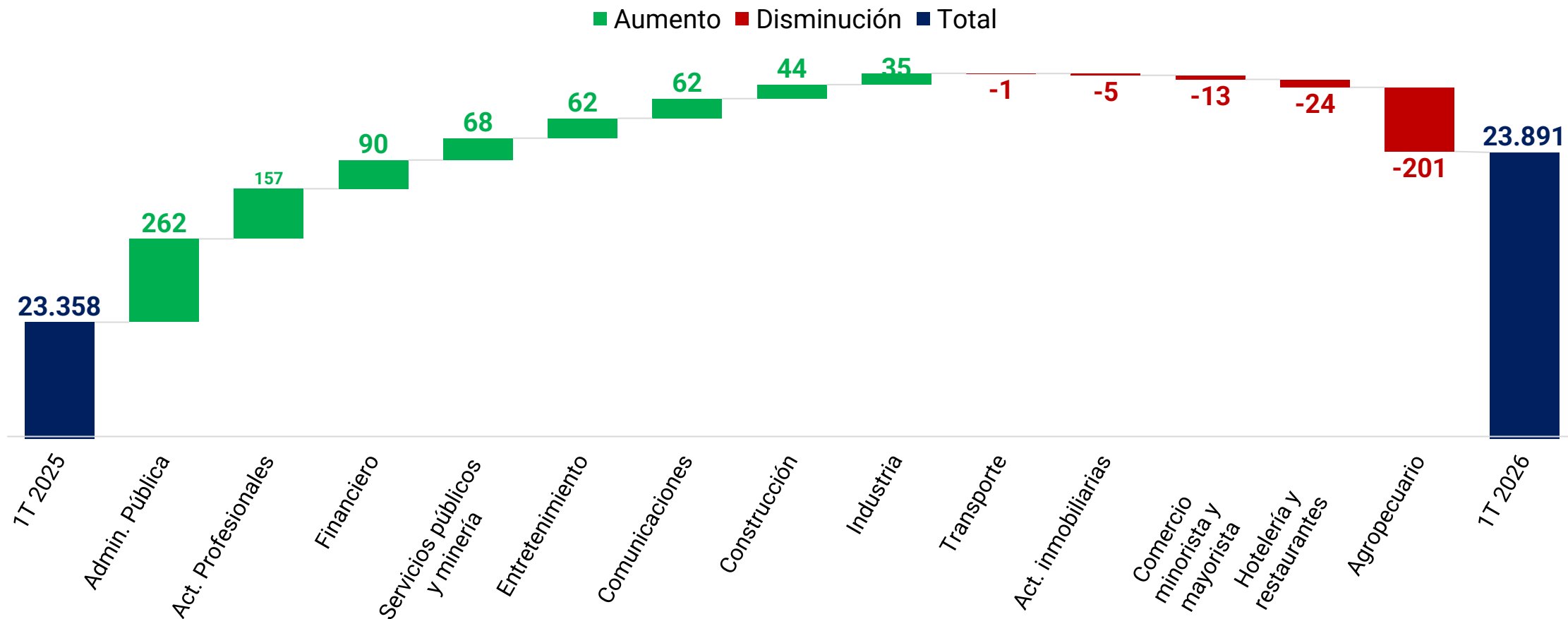
## **Dato 2. Los salarios reales en el sector hotelero crecieron 10,3% anual en febrero, en línea con el aumento del salario mínimo, alcanzando su mayor incremento desde diciembre de 2021**

### Salarios en el sector hotelero



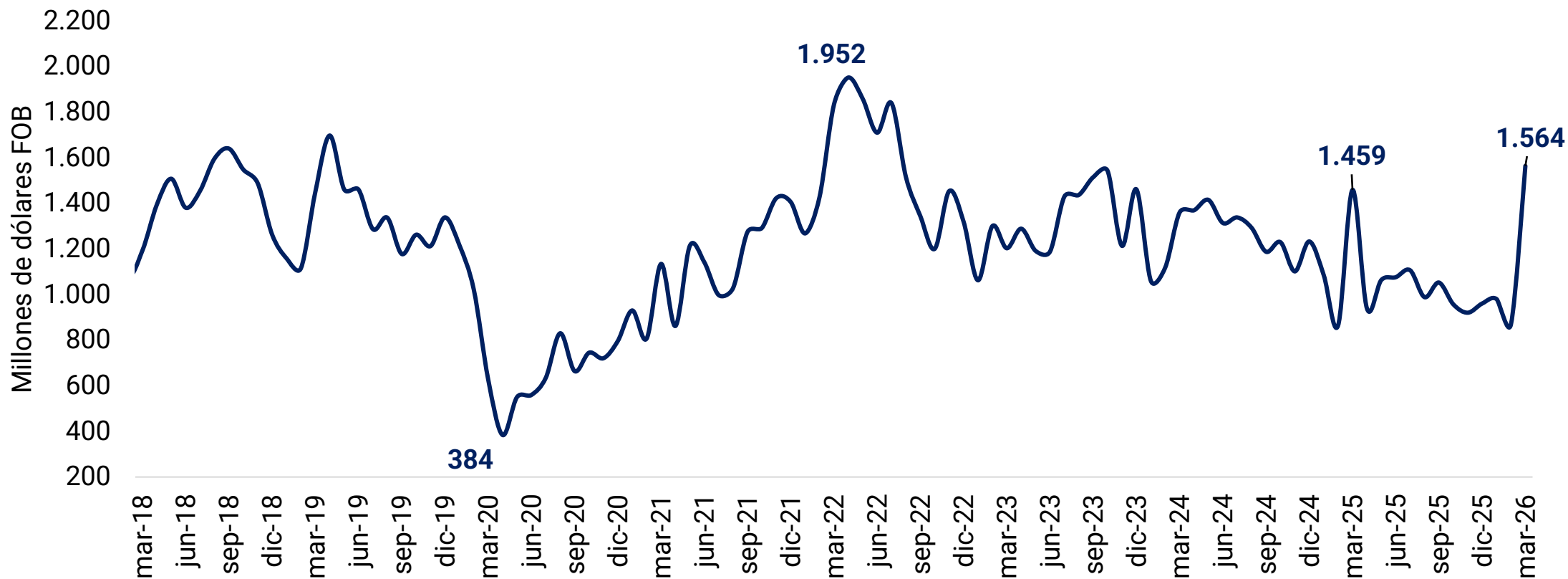
### **Dato 3.** En el primer trimestre, 8 de los 13 sectores aumentaron su nivel de empleo. Por su parte, los sectores con mayor deterioro en la ocupación son el agropecuario, hotelería y comercio

#### Cambio en el empleo sectorial (miles de personas)



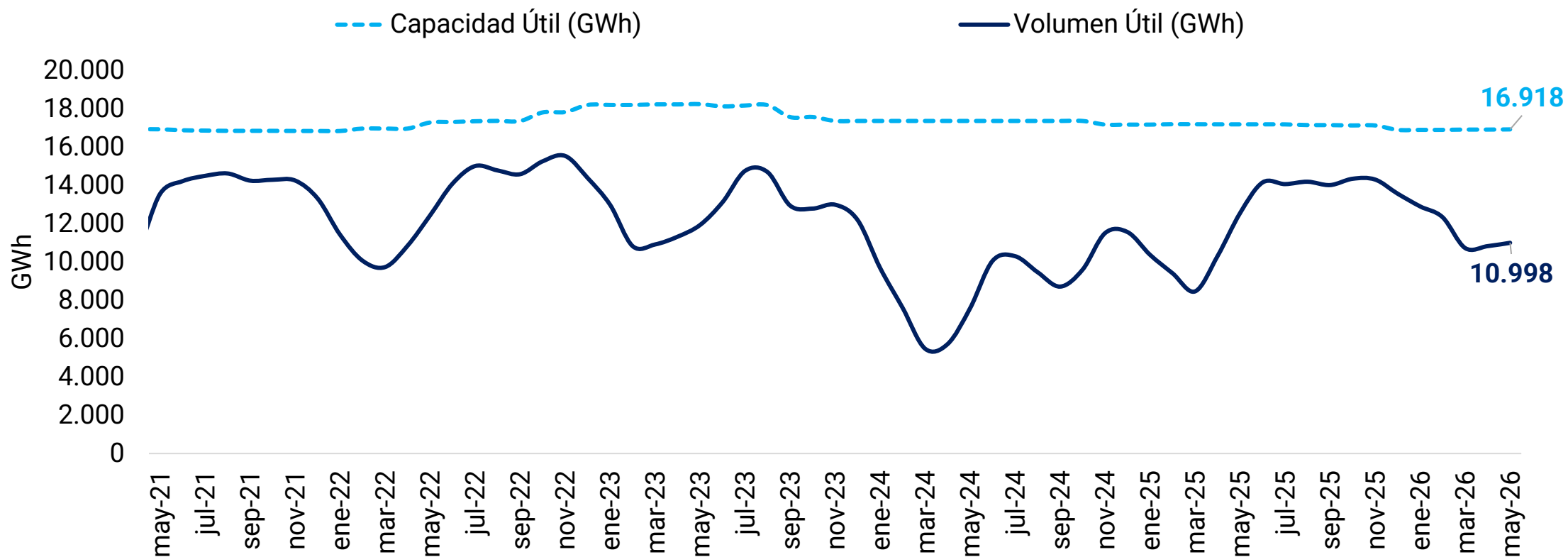
## **Dato 4.** En marzo, las exportaciones de petróleo y derivados alcanzaron su nivel más alto desde julio de 2022, ante el incremento de los precios internacionales

### Exportaciones colombianas de petróleo y derivados



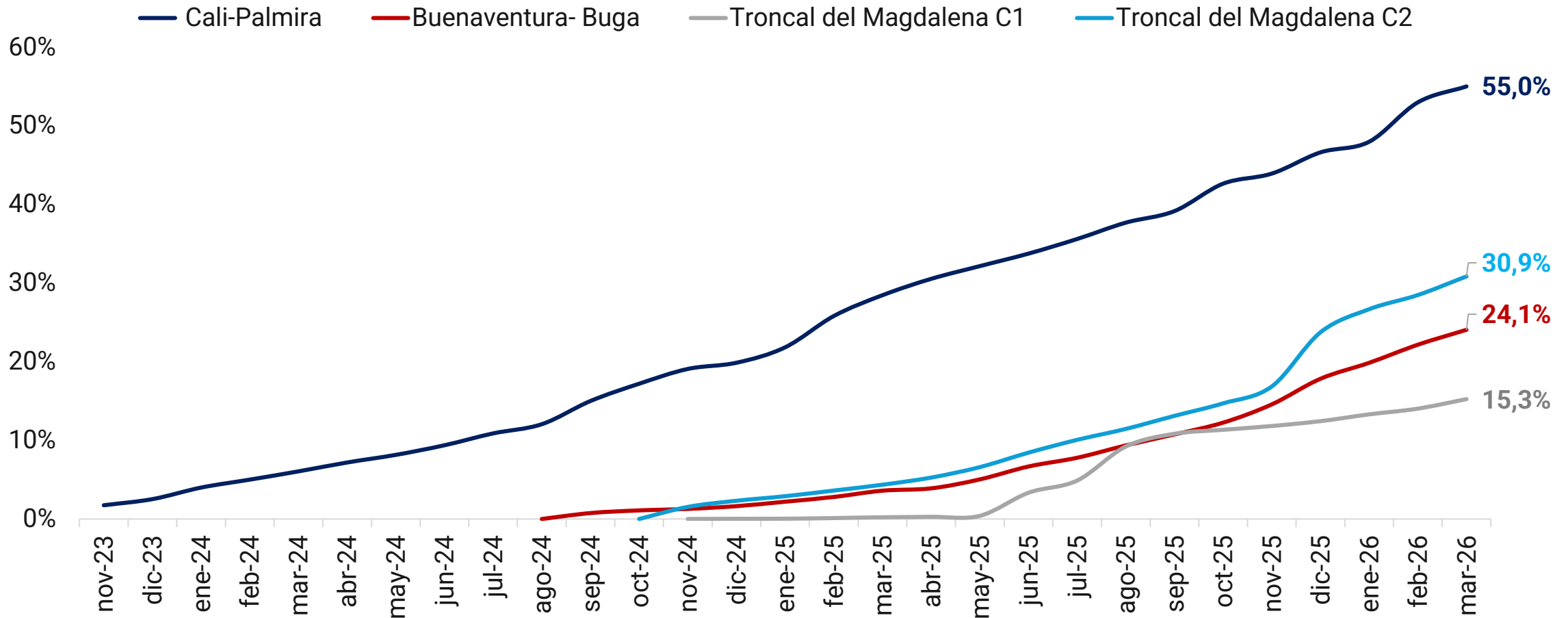
## **Dato 5.** El nivel de los embalses se ubica en 65%, 10 pp por encima del promedio observado en los meses de mayo de los últimos 35 años

### Nivel de los embalses (reservas hídricas)



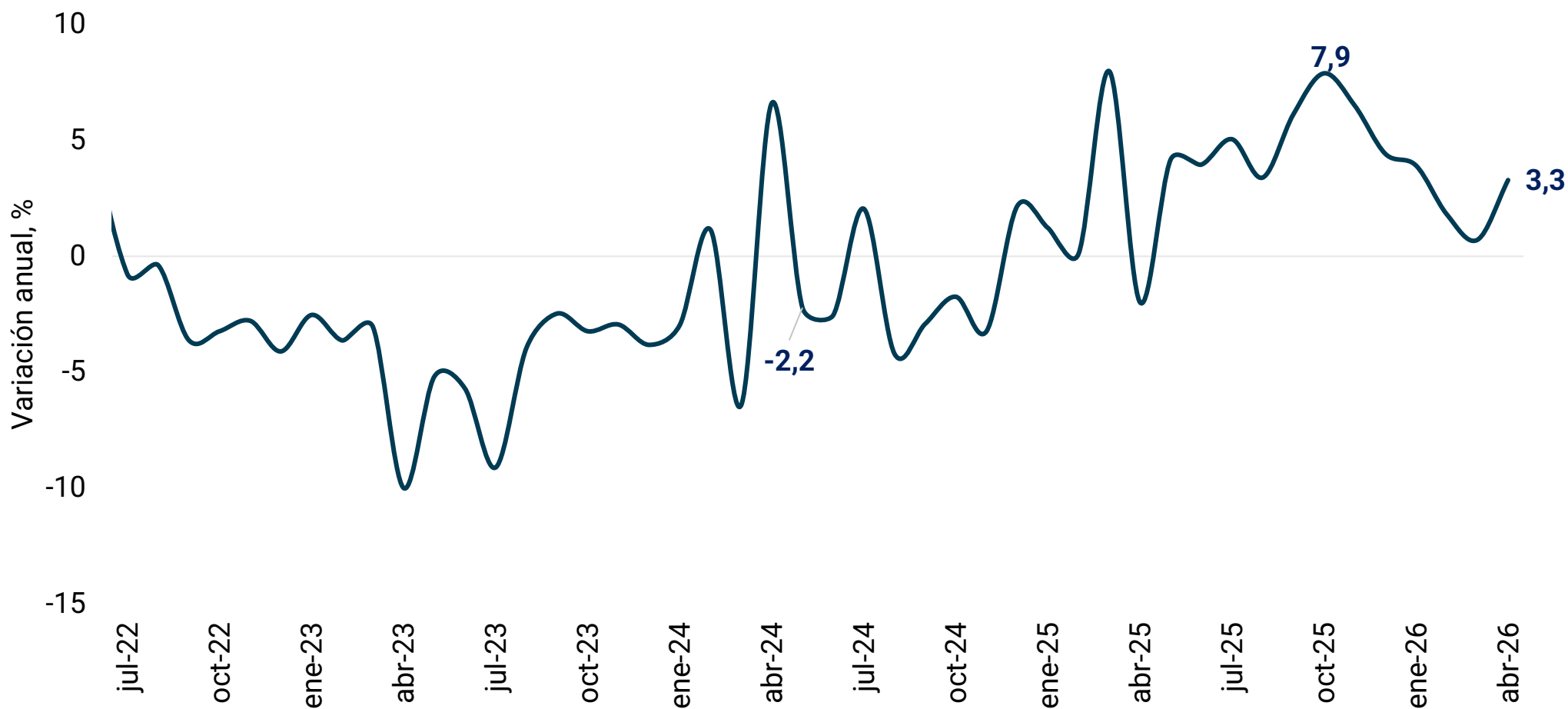
## **Dato 6. Cuatro proyectos viales de la Primera Ola de las 5G se encuentran en etapa de construcción. Sin embargo, son los únicos de los 22 proyectos 5G que registran avances**

**Avance en la construcción de las obras viales en la Primera Ola de las 5G**



# **Dato 7.** En lo corrido de 2026 hasta abril, la demanda de energía en el sector industrial creció 2,4% anual, cifra por debajo del incremento observado en 2025 (4,1%)

## Demanda de energía no regulada en la industria manufacturera



Fuente: XM. Cálculos: Corficolombiana.

# Sectores bajo la lupa: 7 datos que debes saber

**Dirección de Sectores y Sostenibilidad**

**Mayo de 2026**

