

MONITOR SECTORIAL DE EMPLEO



Dirección de Sectores y Sostenibilidad


El monitoreo del mercado laboral es central en el entendimiento del panorama económico nacional. Para ello, el análisis detallado de lo que ocurre en los distintos sectores y actividades económicas contribuye con información valiosa.

Resultados de abril 2024



corfi
colombiana

**Investigaciones
Económicas**



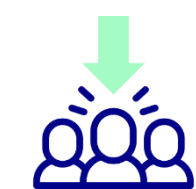
PRINCIPALES MENSAJES



Tras dos meses con aumentos en el desempleo, en abril **disminuyó la tasa de desempleo** (serie desestacionalizada) frente a marzo y se ubicó en 10,5% (vs 10,9% en marzo de 2024), tras un **aumento de 111 mil empleados**.



En la comparación anual, **la tasa de desempleo (serie original) en abril disminuyó 0,1 pps frente al año anterior** y se ubicó en 10,6%, con un moderado incremento anual de 123 mil ocupados.



Si bien el cambio anual de ocupados fue positivo, **el crecimiento fue moderado frente a lo registrado en el periodo postpandemia**. Se observa una pronunciada desaceleración en el ritmo de creación de puestos de trabajo en el país.



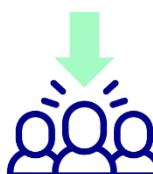
En abril, **8 de las 13 ramas productivas crearon puestos de trabajo** frente al mismo mes de 2024, por debajo del promedio de los últimos dos años (10 de 13). Además, los sectores que crearon empleo lo hicieron en magnitudes moderadas.



Los sectores que más aumentaron su contratación en abril fueron **actividades financieras y profesionales, alojamiento, restaurantes y comercio**.



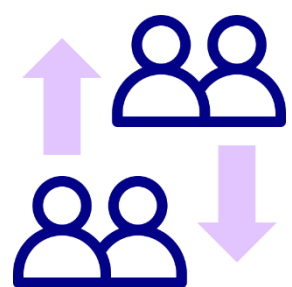
En contraste, los sectores que sufrieron la **mayor afectación** en empleo en abril fueron **agricultura, industria e información y comunicaciones**.



El empleo en el **sector privado** continuó desacelerándose en abril de 2024 y **registró su menor tasa anual de crecimiento desde abril de 2021**.



Los subsectores que más crecieron anualmente en número de ocupados en el primer trimestre de 2024 fueron: **administración pública y transporte terrestre y por tuberías**. En contraste, los que más se contrajeron fueron: **actividades especializadas de construcción y otras actividades profesionales**.



BALANCE DEL MERCADO LABORAL COLOMBIANO

En abril de 2024 la tasa de desempleo nacional desestacionalizada disminuyó 0,3pps frente a marzo, ubicándose en 10,5%, pese al aumento en la participación laboral.

El número de ocupados en su serie desestacionalizada aumentó 0,5% respecto a marzo de 2024, mientras que el número de desocupados disminuyó en 3,1%.

Frente a abril de 2023, en su serie original, la tasa de desempleo nacional se ubicó en 10,6%, 0,1 pps por debajo del valor registrado un año atrás (10,7%). En términos anuales, se registró un incremento de 123 mil puestos de trabajo.

Principales variables del mercado laboral colombiano - Total nacional (series desestacionalizadas)

(series originales)

Variables	feb-24	mar-24	abr-24	Variables	abr-22	abr-23	abr-24
Tasa de desempleo	10,7%	10,9%	10,5%	Tasa de desempleo	11,2%	10,7%	10,6%
Ocupados (miles de personas)	22.694	22.740	22.857	Ocupados (miles de personas)	21.957	22.742	22.865
Desocupados (miles de personas)	2.713	2.779	2.688	Desocupados (miles de personas)	2.761	2.732	2.724
Participación laboral (TGP)*	63,5%	63,8%	64,0%	Participación laboral (TGP)*	63,6%	64,6%	64,0%
Inactivos (miles de personas)	14.589	14.449	14.399	Inactivos (miles de personas)	14.166	13.954	14.414

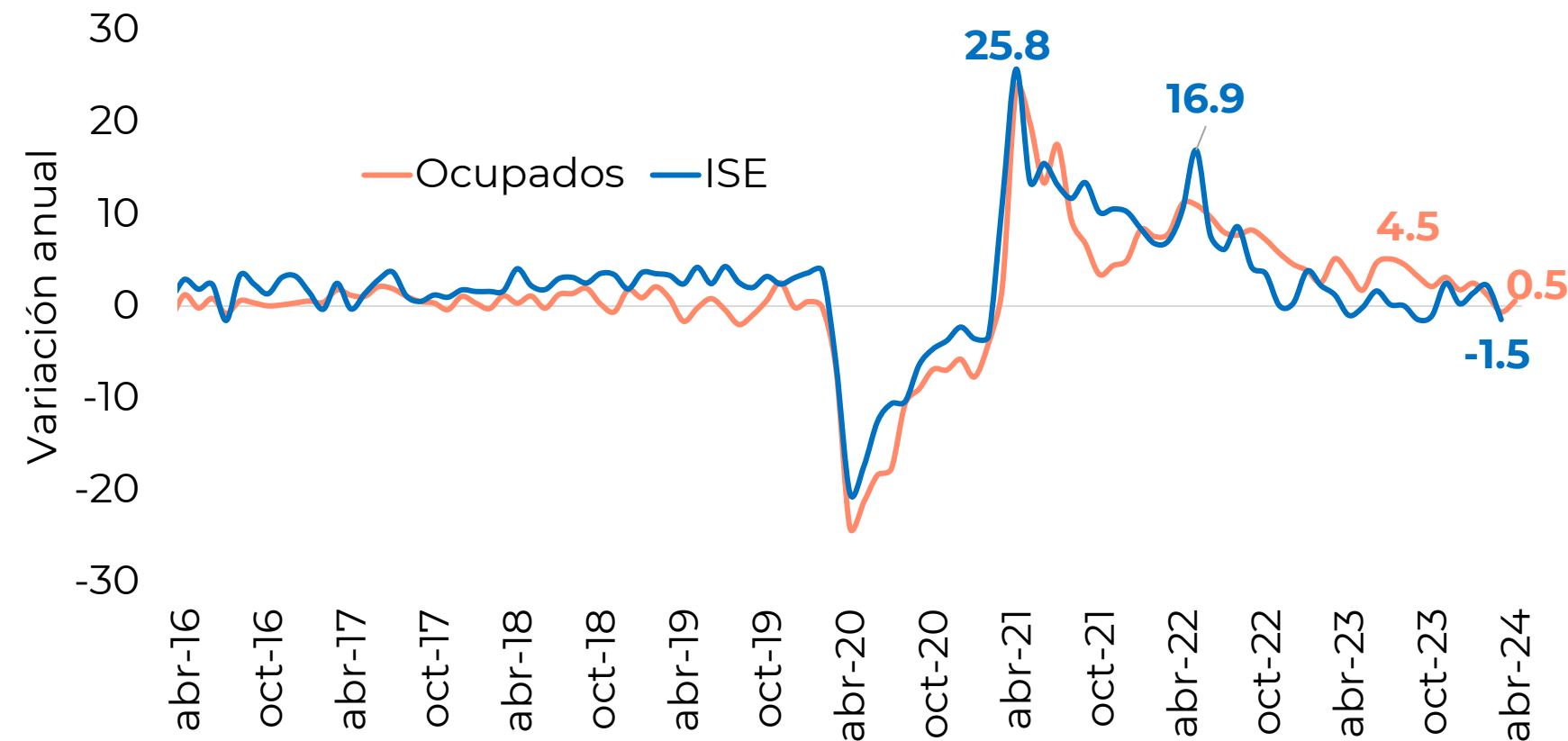
Fuente: DANE. Cálculos Corficolombiana..

*TGP: es la relación entre la población económicamente activa y la población en edad de trabajar.

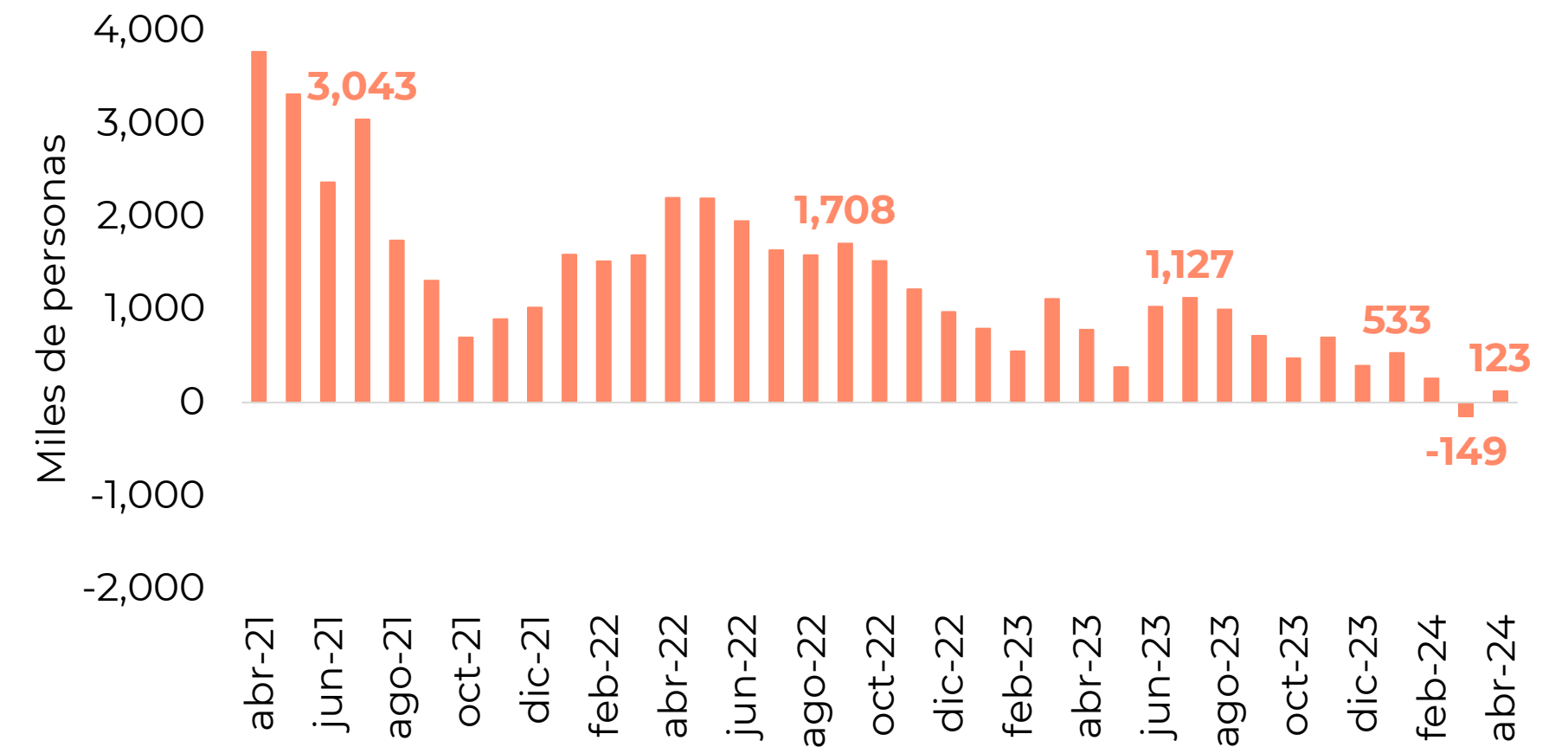


ACTIVIDAD ECONÓMICA Y GENERACIÓN DE EMPLEO

Indicador de Seguimiento a la Economía Colombiana (ISE) y número de ocupados



Cambio anual en el número de ocupados



Aunque en marzo la reducción del número de ocupados (-0,5%) estuvo en línea con la caída anual del ISE (-1,5%), los indicadores del mercado laboral de abril sugieren un ligero repunte de la actividad económica.

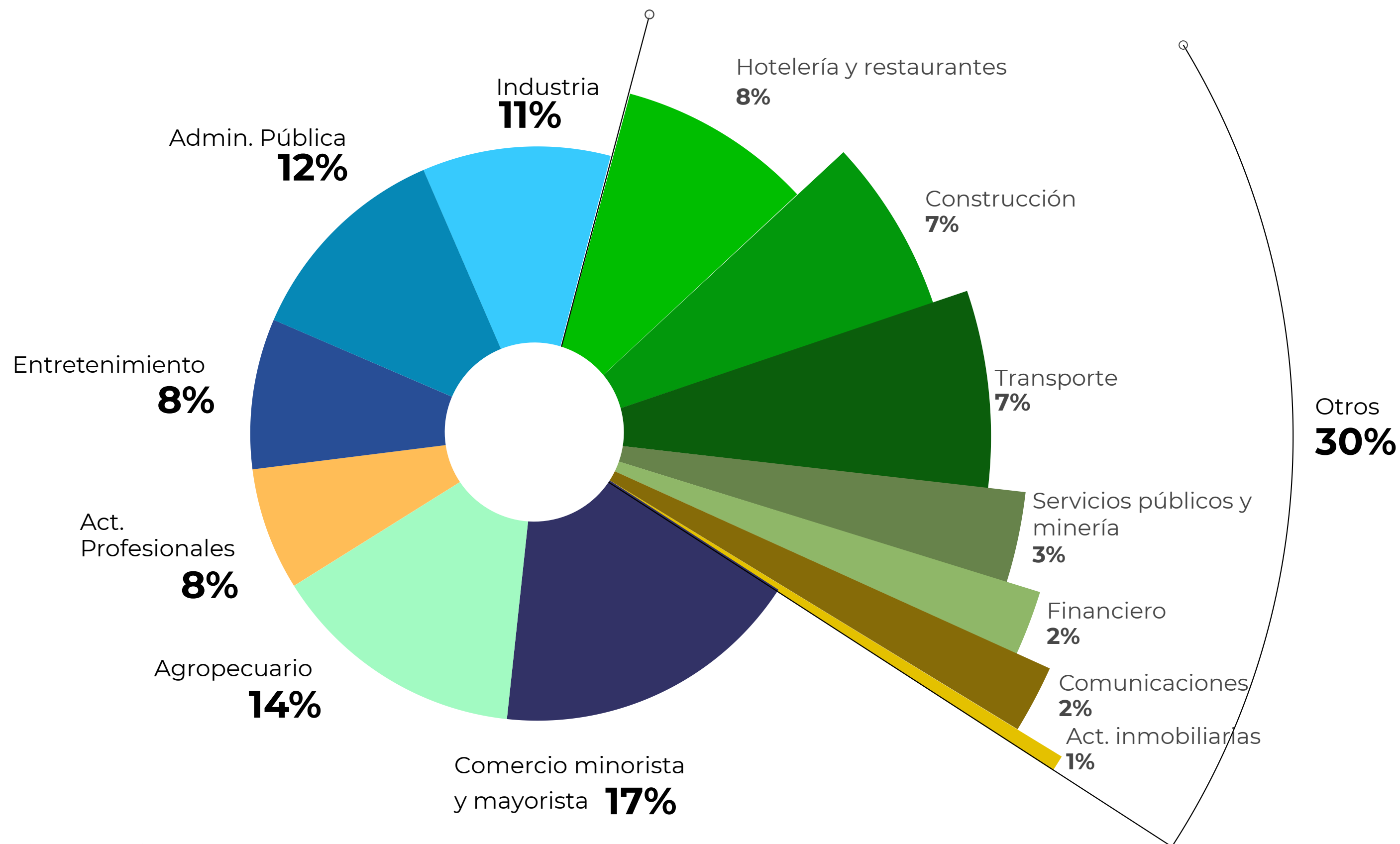
Tras el dato de contracción anual del número de ocupados de marzo 2024, en abril se observó un modesto repunte con un crecimiento, pero aun inferior a los datos observados en los últimos años.



RADIOGRAFÍA DEL EMPLEO NACIONAL



Participación sectorial en el empleo total (Abril 2024)

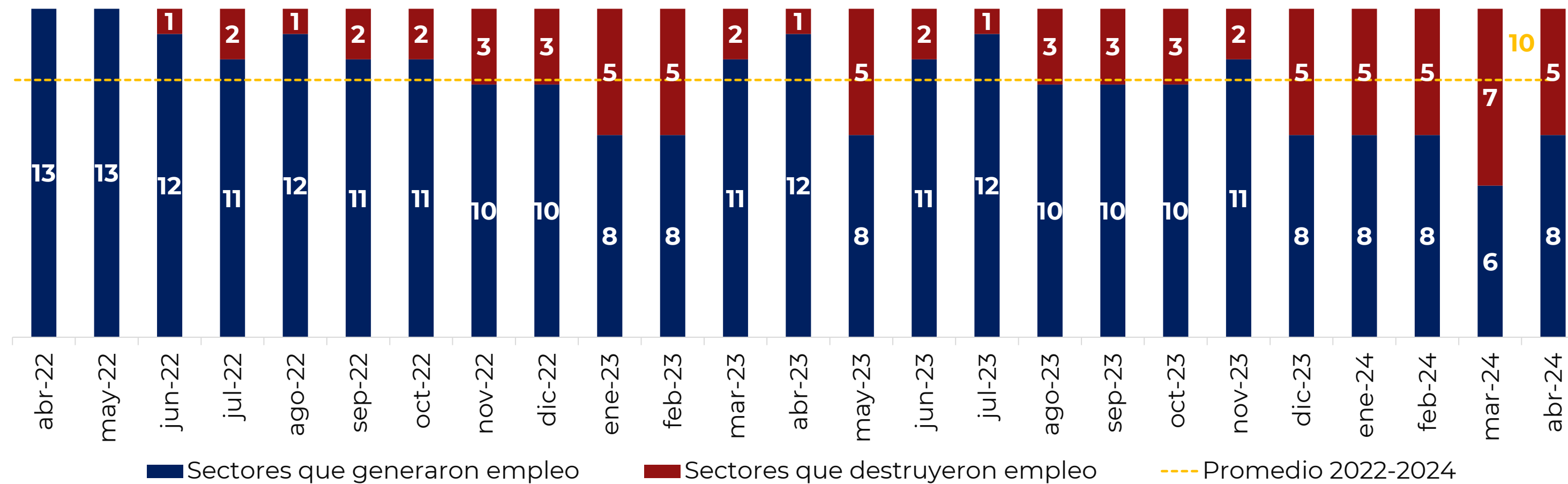


Fuente: DANE. Cálculos: Corficolombiana. *Minorista y mayorista



MONITOR SECTORIAL DE GENERACIÓN DE EMPLEO

Número de sectores que generaron/perdieron empleo frente al mismo mes del año anterior



Desde finales de 2023 hasta marzo de 2024, se había observado una marcada tendencia a que cada vez más sectores presentaran disminuciones en el número de ocupados en el país. Sin embargo, en abril se revirtió esta tendencia.

En el cuarto mes del año, ocho sectores crearon puestos de trabajo, mientras que cinco sectores presentaron disminuciones en el empleo.

Fuente: DANE. Cálculos Corficolombiana..



MONITOR SECTORIAL DE GENERACIÓN DE EMPLEO

Los sectores de **actividades financieras y actividades profesionales** aportaron 77 mil y 63 mil nuevos puestos de trabajo, respectivamente, reflejando una recuperación frente a lo reportado en 2023 en el mismo mes.

Los otros sectores que más aportaron a la generación de empleo en abril de 2024 fueron: **alojamiento y servicios de comida, comercio y administración pública.**

Los sectores que más **destruyeron puestos** de trabajo en abril de 2024 frente al año anterior fueron: **agricultura, industria manufacturera e información y comunicaciones.**

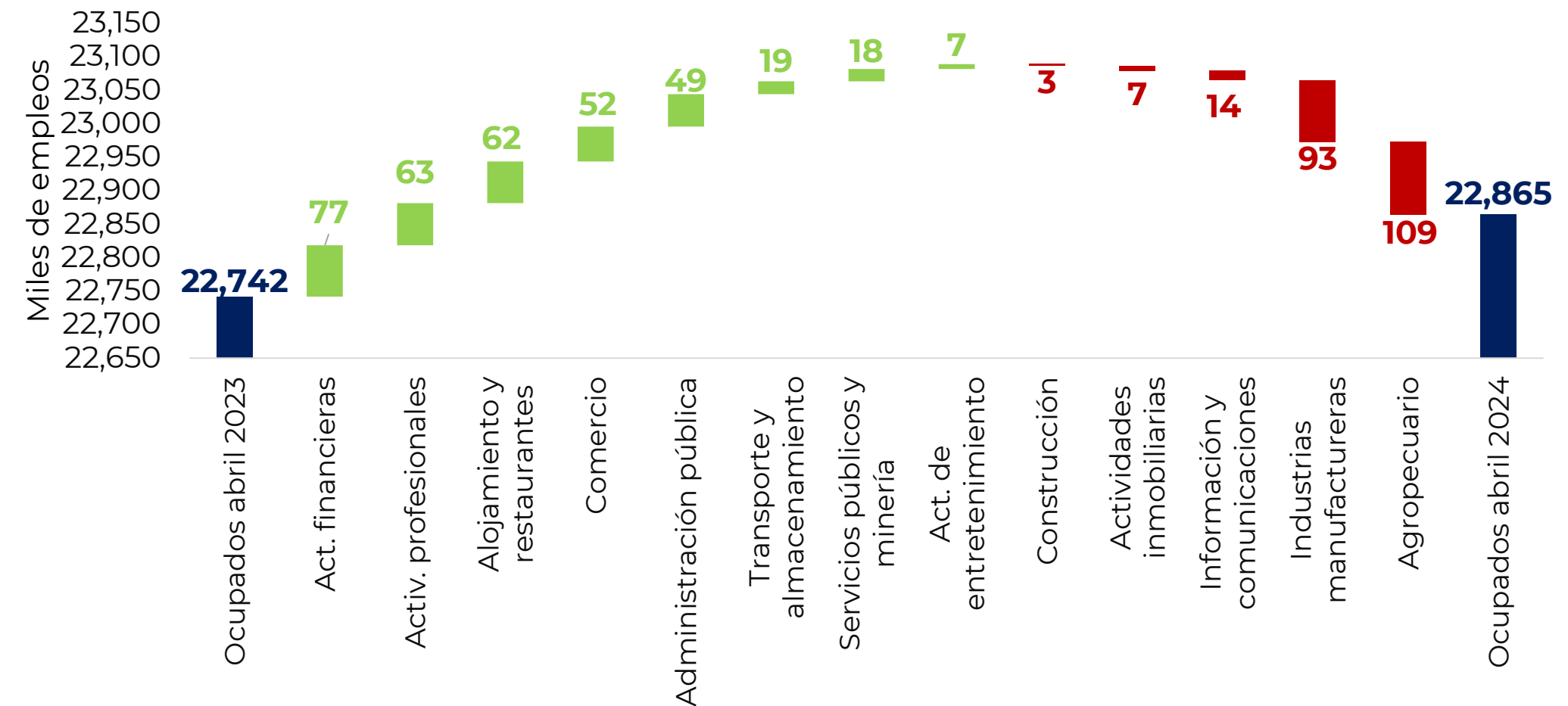
Variación anual del número de ocupados*

Sectores	abr-20	abr-21	abr-22	abr-23	abr-24
Total nacional	Red	Verde	Verde	Verde	Verde
Agropecuario	Verde	Verde	Verde	Verde	Verde
Servicios públicos	Verde	Verde	Verde	Verde	Verde
Industria	Verde	Verde	Verde	Verde	Verde
Construcción	Verde	Verde	Verde	Verde	Verde
Comercio minorista y mayorista	Verde	Verde	Verde	Verde	Verde
Hotelería y restaurantes	Verde	Verde	Verde	Verde	Verde
Transporte	Verde	Verde	Verde	Verde	Verde
Comunicaciones	Verde	Verde	Verde	Verde	Verde
Financiero	Verde	Verde	Verde	Verde	Verde
Act. Inmobiliarias	Verde	Verde	Verde	Verde	Verde
Act. Profesionales	Verde	Verde	Verde	Verde	Verde
Admin. Pública	Verde	Verde	Verde	Verde	Verde
Entretenimiento	Verde	Verde	Verde	Verde	Verde

Cambio anual en el número de ocupados – Abril 2024

(Miles de personas)

Total nacional: **+123 mil**

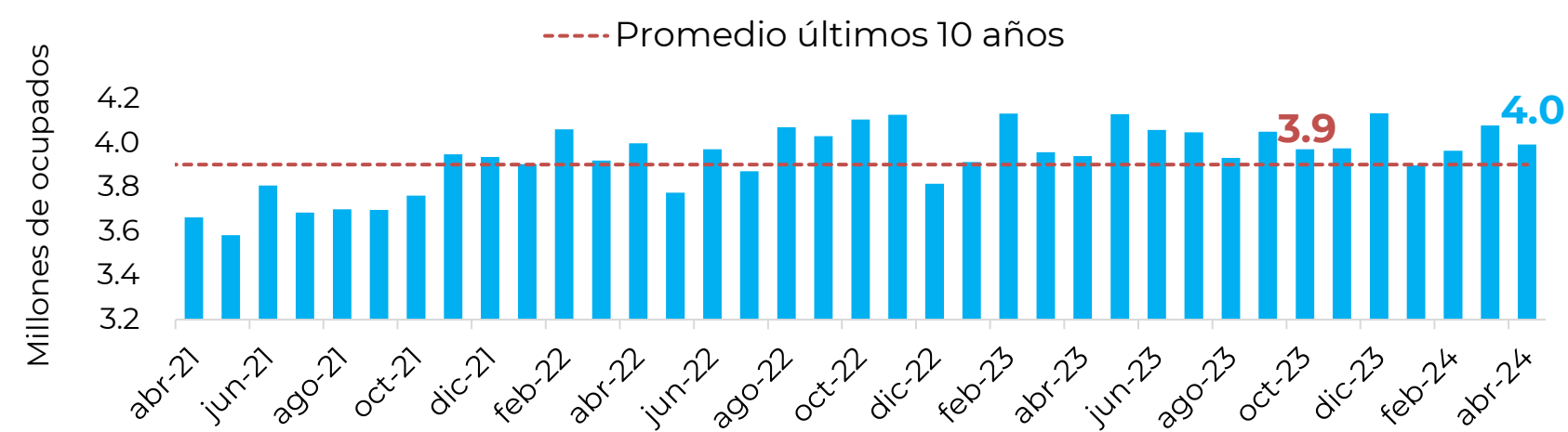


Fuente: DANE. Cálculos: Corficolombiana. *El color lo define las desviaciones con respecto al promedio entre 2016 y el último dato. El color verde quiere decir que el valor se encuentra por encima del promedio de 2016 y el último dato, mientras el color rojo quiere decir que se ubica por debajo.

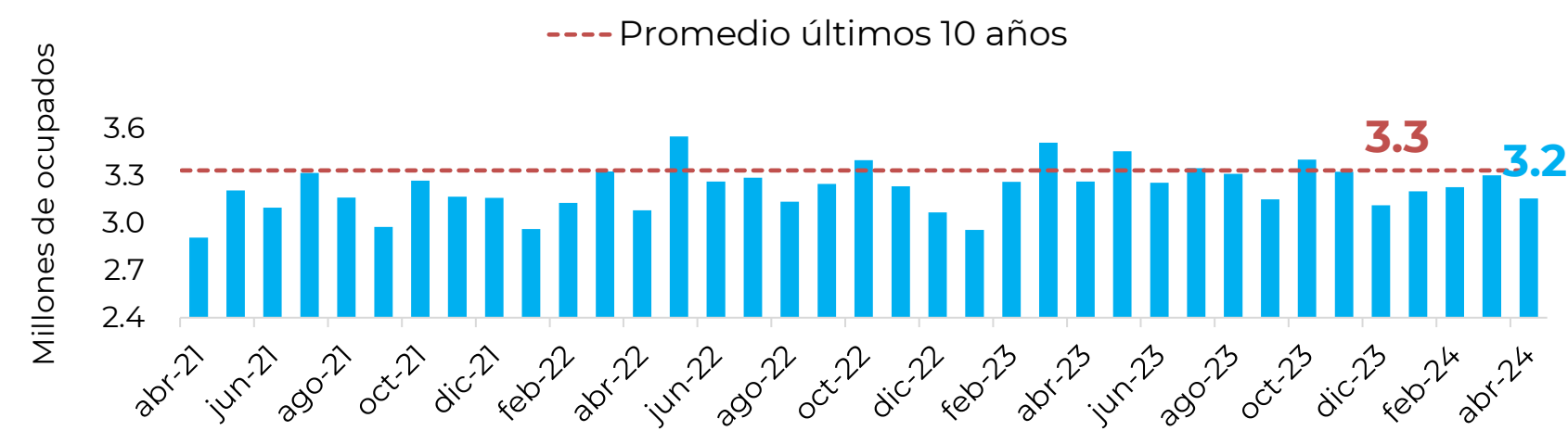


EVOLUCIÓN DEL TOTAL DE EMPLEADOS EN PRINCIPALES SECTORES

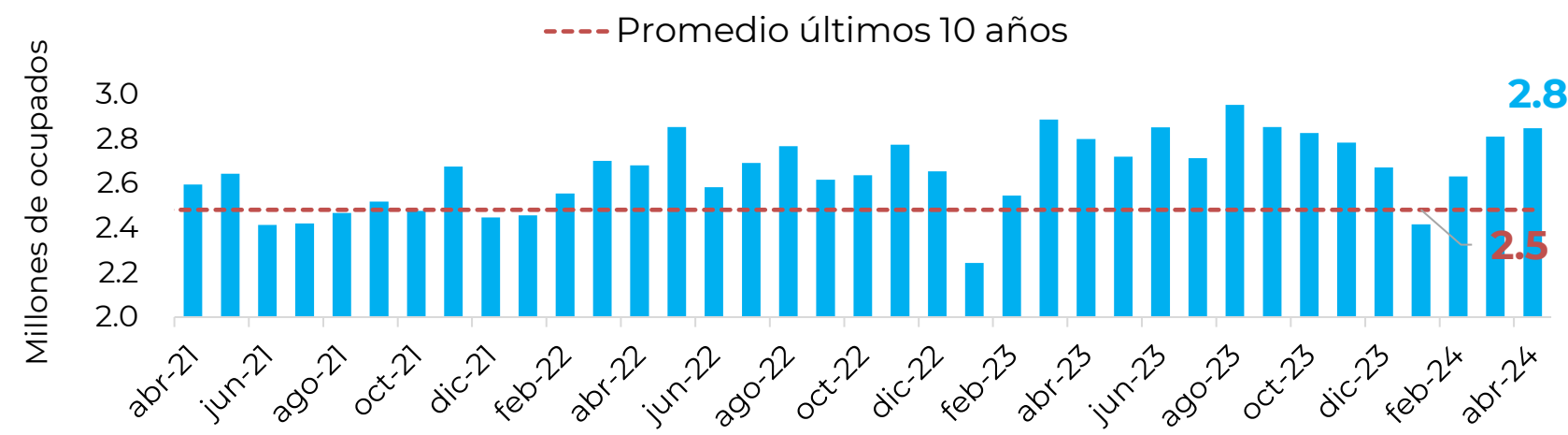
Comercio minorista y mayorista



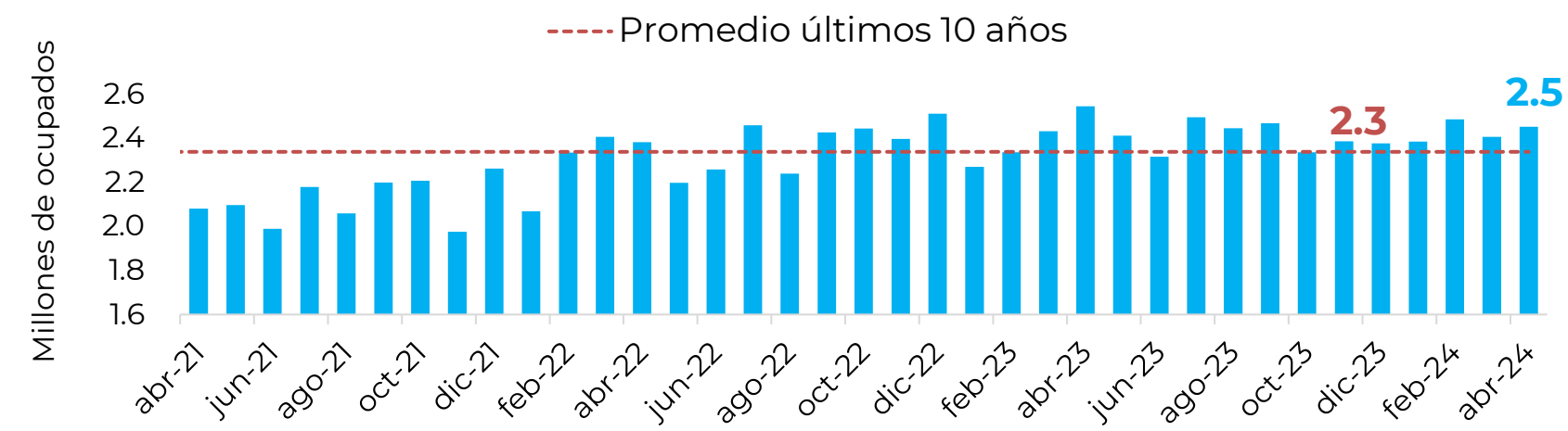
Agropecuario



Administración pública



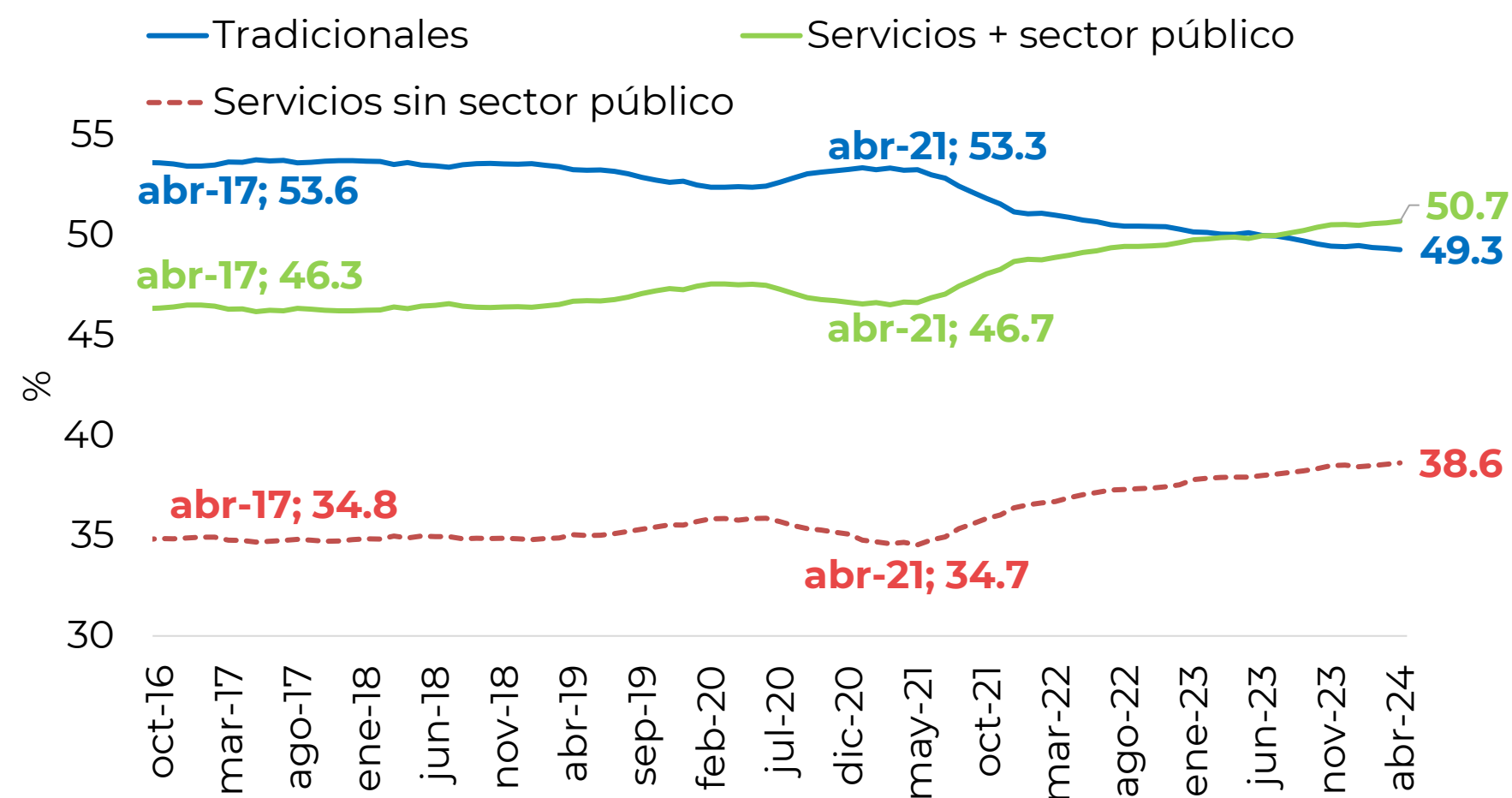
Industria





COMPOSICIÓN SECTORIAL DEL EMPLEO

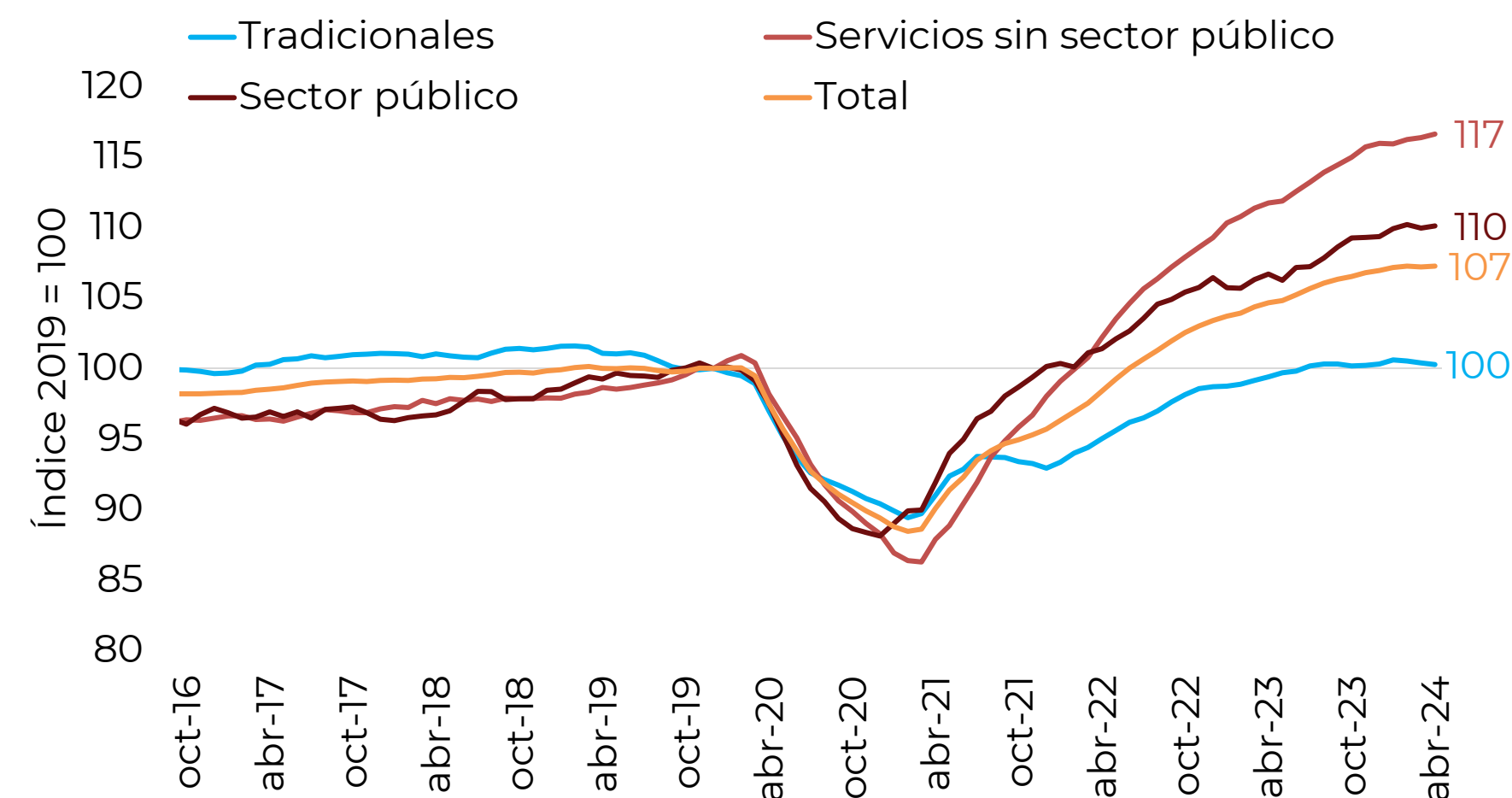
Participación sectorial en el empleo total (%)



La **recomposición sectorial del empleo continuó profundizándose en abril** de 2024 a favor de los sectores de servicios. Sin tener en cuenta administración pública, los sectores distintos a agricultura, construcción, industria y comercio representaron el 38,6% del total empleados en el país.

Fuente: DANE. Cálculos: Corficolombiana. *Tradicionales: agro, construcción, industria, comercio minorista y mayorista

Evolución del empleo por sector (índice 2019 = 100)



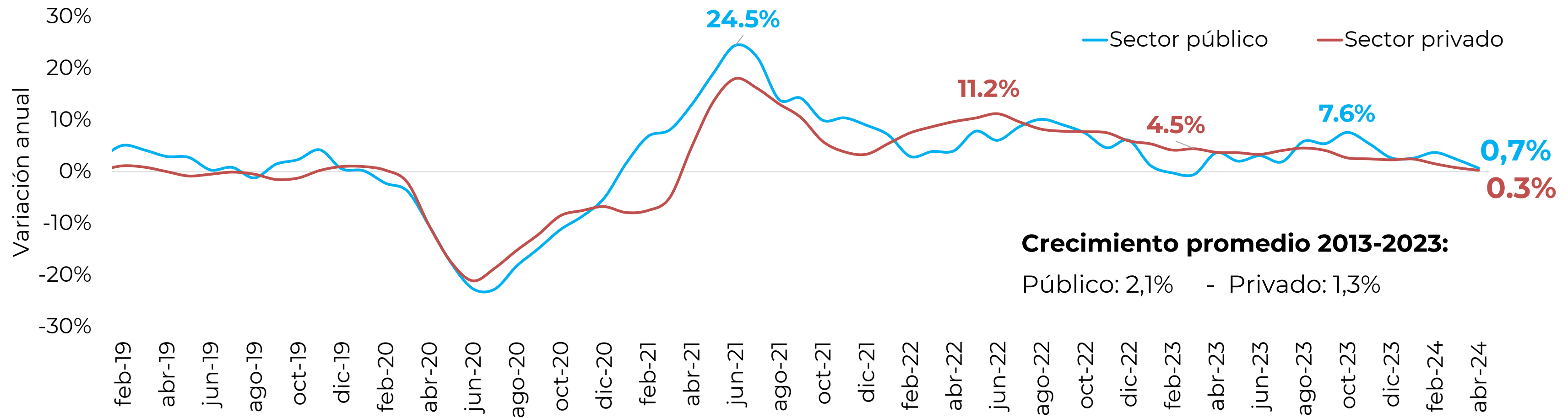
La **recuperación postpandemia del empleo ha estado liderada por los servicios y el sector público**, los cuales han experimentado un crecimiento superior al del conjunto de la economía. El total de empleados en el sector público hoy se ubica 10% por encima de lo observado antes de pandemia, y en servicios 17%.



DINÁMICA DE EMPLEO PÚBLICO Y PRIVADO

Crecimiento anual del empleo por sector

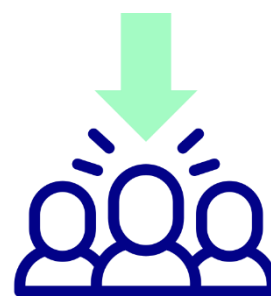
(variación anual)



Entre octubre de 2023 y abril de 2024 se observó una marcada desaceleración en el ritmo de generación de empleo en el sector público.

Sin embargo, todavía existe una brecha de 0,4 pps entre el crecimiento del empleo en el sector público y el sector privado.

El empleo en el sector privado continuó desacelerándose en abril de 2024 y registró su menor tasa anual de crecimiento desde abril de 2021.



RANKING SUBSECTORIAL DE GENERACIÓN DE EMPLEO

Mejor desempeño en generación de empleos

Trimestre enero – marzo 2024

Ranking	Sector	Subsector	Cambio anual
1	Admin. Pública	Administración pública y defensa; planes de seguridad social de afiliación obligatoria	61
2	Transporte	Transporte terrestre; transporte por tuberías	45
3	Act. Profesionales	Actividades jurídicas y de contabilidad	41
4	Construcción	Obras de ingeniería civil	35
5	Agro	Agricultura, ganadería, caza y actividades de servicios conexas	35

Peor desempeño en generación de empleos

Trimestre enero – marzo 2024

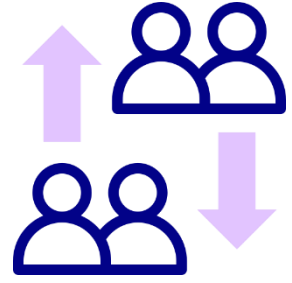
Ranking	Sector	Subsector	Cambio anual
84	Comunicaciones	Telecomunicaciones	-30
85	Agro	Pesca y acuicultura	-34
86	Act. Profesionales	Actividades de seguridad e investigación privada	-39
87	Act. Profesionales	Otras actividades profesionales, científicas y técnicas	-42
88	Construcción	Actividades especializadas para la construcción de edificios y obras de ingeniería civil	-62

Los subsectores que más crecieron anualmente en número de ocupados en el trimestre enero – marzo 2024 fueron: **administración pública, transporte terrestre y por tuberías y actividades jurídicas y de contabilidad.**

Los subsectores dentro de la rama de **servicios se continúan posicionando como el motor de generación** de empleo en la economía.

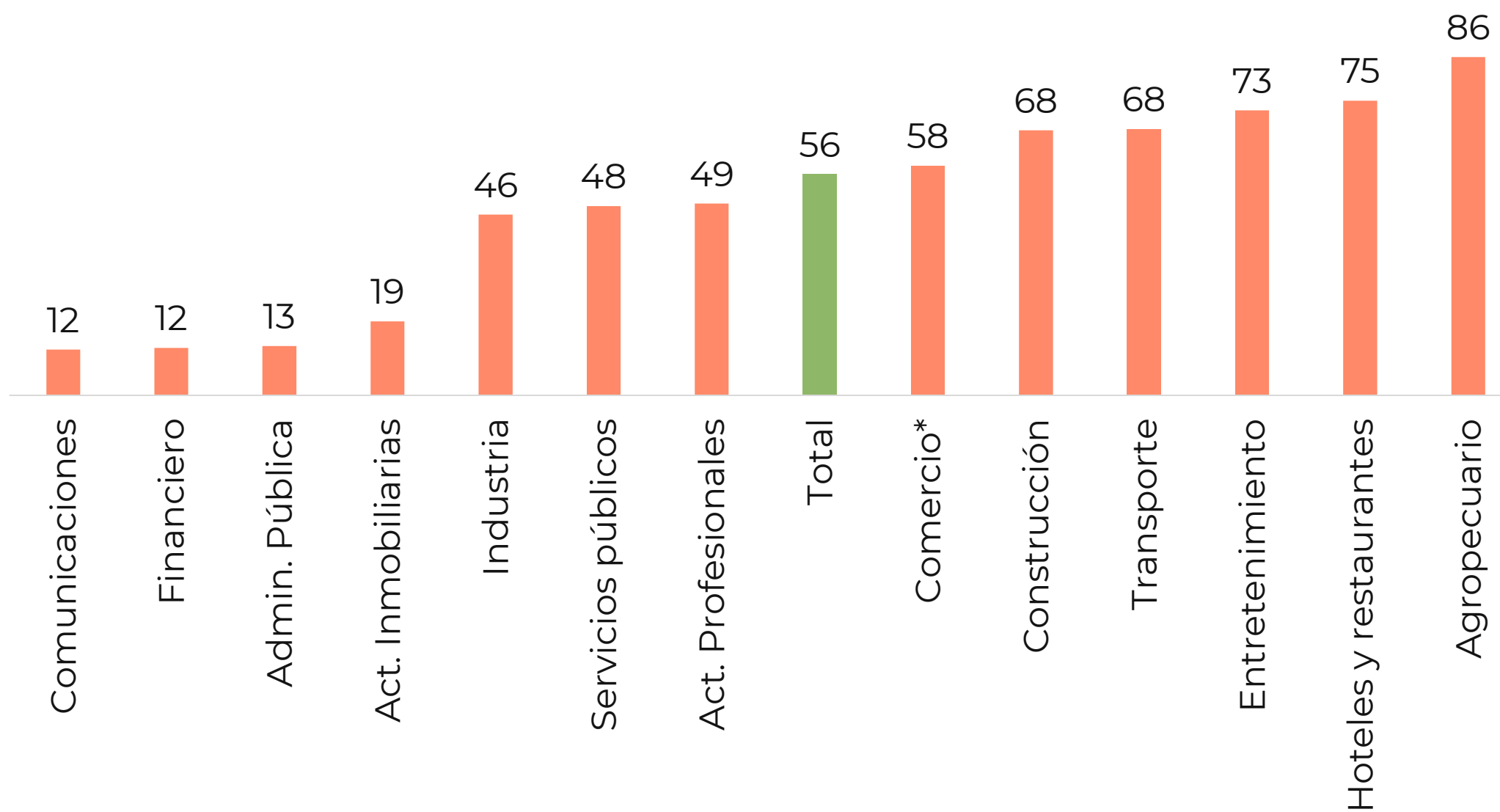
En contraste, los subsectores de mayor contracción anual en el trimestre enero – marzo 2024 fueron: **actividades especializadas de construcción, otras actividades profesionales y actividades de seguridad.**

Fuente: DANE. Cálculos: Corficolombiana.



CAMBIOS SECTORIALES EN FORMALIDAD

Tasa de informalidad por sector (Trimestre Enero – Marzo 2024, %)



- En el trimestre enero – marzo de 2024, el número de ocupados informales registró una caída anual de 2,4% **y el total de puestos de trabajo formales aumentó 5,6%.**
- El número de ocupados **formales aumentó anualmente en 520 mil puestos** de trabajo.
- En términos anuales, los sectores de **industria, agropecuario y comercio generaron cerca del 45% de los nuevos puestos de trabajo formal.**
- El número de ocupados **informales disminuyó anualmente en 305 mil puestos** de trabajo. En particular, los sectores que concentraron esta reducción fueron comercio, y alojamiento y servicios de comida, aportando una caída anual de 189 mil personas.

Fuente: DANE. Cálculos Corficolombiana.
*Minorista y mayorista

Equipo de investigaciones económicas

Cesar Pabón Camacho

Director Ejecutivo de Investigaciones Económicas

(+57- 601) 3538787 Ext. 70009

cesar.pabon@corficolombiana.com

Análisis Sectorial y Sostenibilidad

Maria Camila Orbegozo

Directora de Sectores y Sostenibilidad

(+57-601) 3538787 Ext. 69964

maria.orbegozo@corfi.com

Andres Felipe Gallego

Analista de Sectores y Sostenibilidad

(+57-601) 3538787 Ext.X

andres.gallego@corfi.com

Nicolás Cruz

Analista de Sectores y Sostenibilidad

(+57-601) 3538787 Ext.X

nicolas.cruz@corfi.com

Dino Francisco Córdoba

Analista de Sectores y Sostenibilidad

(+57-601) 3538787 Ext.X

dino.cordoba@corfi.com

Macroeconomía y mercados

Julio César Romero

Economista Jefe

(+57-601) 3538787 Ext.69962

julio.romero@corfi.com

Diego Alejandro Gómez

Analista de Investigaciones

(+57-601) 3538787 Ext. 70015

diego.gomez@corfi.com

Laura Gabriela Bautista

Analista de Investigaciones

(+57-601) 3538787 Ext. 70016

gabriela.bautista@corfi.com

Valentina Hernández

Practicante de Investigaciones

(+57-601) 3538787 Ext. 70906

daniela.hernandez@corfi.com

Felipe Esteban Espitia Murcia

Especialista de Investigaciones

(+57-601) 3538787 Ext. 70495

felipe.espitia@corfi.com

Alejandra Gacha Mendoza

Analista de Investigaciones

(+57-601) 3538787 Ext. 70015

alejandra.gacha@corfi.com

Mateo Pardo

Analista de Investigaciones

(+57-601) 3538787 Ext. 70016

mateo.pardo@corfi.com

Análisis Financiero

Andrés Duarte Pérez

Director de Renta Variable

(+57-1) 3538787 Ext. 6163

andres.duarte@corfi.com

Jaime Cárdenas

Analista de finanzas corporativas

(+57-1) 3538787 Ext. 69628

jaime.cardenas@corfi.com

ADVERTENCIA

El presente informe fue elaborado por el área de Investigaciones Económicas de Corficolombiana S.A. ("Corficolombiana") y el área de Análisis y Estrategia de Casa de Bolsa S.A. Comisionista de Bolsa ("Casa de Bolsa"). Este informe y todo el material que incluye, no fue preparado para una presentación o publicación a terceros, ni para cumplir requerimiento legal alguno, incluyendo las disposiciones del mercado de valores. La información contenida en este informe está dirigida únicamente al destinatario de la misma y es para su uso exclusivo. Si el lector de este mensaje no es el destinatario del mismo, se le notifica que cualquier copia o distribución que se haga de éste se encuentra totalmente prohibida. Si usted ha recibido esta comunicación por error, por favor notifique inmediatamente al remitente. La información contenida en el presente documento es informativa e ilustrativa. Corficolombiana y Casa de Bolsa no son proveedores oficiales de precios y no extienden ninguna garantía explícita o implícita con respecto a la exactitud, calidad, confiabilidad, veracidad, integridad de la información presentada, de modo que Corficolombiana y Casa de Bolsa no asumen responsabilidad alguna por los eventuales errores contenidos en ella. Las estimaciones y cálculos son meramente indicativos y están basados en asunciones, o en condiciones del mercado, que pueden variar sin aviso previo.

LA INFORMACIÓN CONTENIDA EN EL PRESENTE DOCUMENTO FUE PREPARADA SIN CONSIDERAR LOS OBJETIVOS DE LOS INVERSIONISTAS, SU SITUACIÓN FINANCIERA O NECESIDADES INDIVIDUALES, POR CONSIGUIENTE, NINGUNA PARTE DE LA INFORMACIÓN CONTENIDA EN EL PRESENTE DOCUMENTO PUEDE SER CONSIDERADA COMO UNA ASESORÍA, RECOMENDACIÓN U OPINIÓN ACERCA DE INVERSIONES, LA COMPRA O VENTA DE INSTRUMENTOS FINANCIEROS O LA CONFIRMACIÓN PARA CUALQUIER TRANSACCIÓN. LA REFERENCIA A UN DETERMINADO VALOR NO CONSTITUYE CERTIFICACIÓN SOBRE SU BONDAD O SOLVENCIA DEL EMISOR, NI GARANTÍA DE SU RENTABILIDAD. POR LO ANTERIOR, LA DECISIÓN DE INVERTIR EN LOS ACTIVOS O ESTRATEGIAS AQUÍ SEÑALADOS CONSTITUIRÁ UNA DECISIÓN INDEPENDIENTE DE LOS POTENCIALES INVERSIONISTAS, BASADA EN SUS PROPIOS ANÁLISIS, INVESTIGACIONES, EXÁMENES, INSPECCIONES, ESTUDIOS Y EVALUACIONES.

El presente informe no representa una oferta ni solicitud de compra o venta de ningún valor y/o instrumento financiero y tampoco es un compromiso por parte de Corficolombiana y/o Casa de Bolsa de entrar en cualquier tipo de transacción. Corficolombiana y Casa de Bolsa no asumen responsabilidad alguna frente a terceros por los perjuicios originados en la difusión o el uso de la información contenida en el presente documento.

CERTIFICACIÓN DEL ANALISTA

EL(LOS) ANALISTA(S) QUE PARTICIPÓ(ARON) EN LA ELABORACIÓN DE ESTE INFORME CERTIFICA(N) QUE LAS OPINIONES EXPRESADAS REFLEJAN SU OPINIÓN PERSONAL Y SE HACEN CON BASE EN UN ANÁLISIS TÉCNICO Y FUNDAMENTAL DE LA INFORMACIÓN RECOPIADA, Y SE ENCUENTRA(N) LIBRE DE INFLUENCIAS EXTERNAS. EL(LOS) ANALISTA(S) TAMBIÉN CERTIFICA(N) QUE NINGUNA PARTE DE SU COMPENSACIÓN ES, HA SIDO O SERÁ DIRECTA O INDIRECTAMENTE RELACIONADA CON UNA RECOMENDACIÓN U OPINIÓN ESPECÍFICA PRESENTADA EN ESTE INFORME.

INFORMACIÓN DE INTERÉS

Algún o algunos miembros del equipo que participó en la realización de este informe posee(n) inversiones en alguno de los emisores sobre los que está efectuando el análisis presentado en este informe, en consecuencia, el posible conflicto de interés que podría presentarse se administrará conforme las disposiciones contenidas en el Código de Ética aplicable.

CORFICOLOMBIANA Y CASA DE BOLSA O ALGUNA DE SUS FILIALES HA TENIDO, TIENE O POSIBLEMENTE TENDRÁ INVERSIONES EN ACTIVOS EMITIDOS POR ALGUNO DE LOS EMISORES MENCIONADOS EN ESTE INFORME, SU MATRIZ O SUS FILIALES, DE IGUAL FORMA, ES POSIBLE QUE SUS FUNCIONARIOS HAYAN PARTICIPADO, PARTICIPEN O PARTICIPARÁN EN LA JUNTA DIRECTIVA DE TALES EMISORES.

Las acciones de Corficolombiana se encuentran inscritas en el RNVE y cotizan en la Bolsa de Valores de Colombia, por lo tanto algunos de los emisores a los que se hace referencia en este informe han, son o podrían ser accionistas de Corficolombiana. Corficolombiana hace parte del programa de creadores de mercado del Ministerio de Hacienda y Crédito Público, razón por la cual mantiene inversiones en títulos de deuda pública, de igual forma, Casa de Bolsa mantiene este tipo de inversiones dentro de su portafolio.

ALGUNO DE LOS EMISORES MENCIONADOS EN ESTE INFORME, SU MATRIZ O ALGUNA DE SUS FILIALES HAN SIDO, SON O POSIBLEMENTE SERÁN CLIENTES DE CORFICOLOMBIANA, CASA DE BOLSA, O ALGUNA DE SUS FILIALES.

Corficolombiana y Casa de Bolsa son empresas controladas directa o indirectamente por Grupo Aval Acciones y Valores S.A.