



Investigaciones
Económicas

La economía en las regiones: 7 datos que debes saber

Dirección de Sectores y
Sostenibilidad

Mayo de 2026



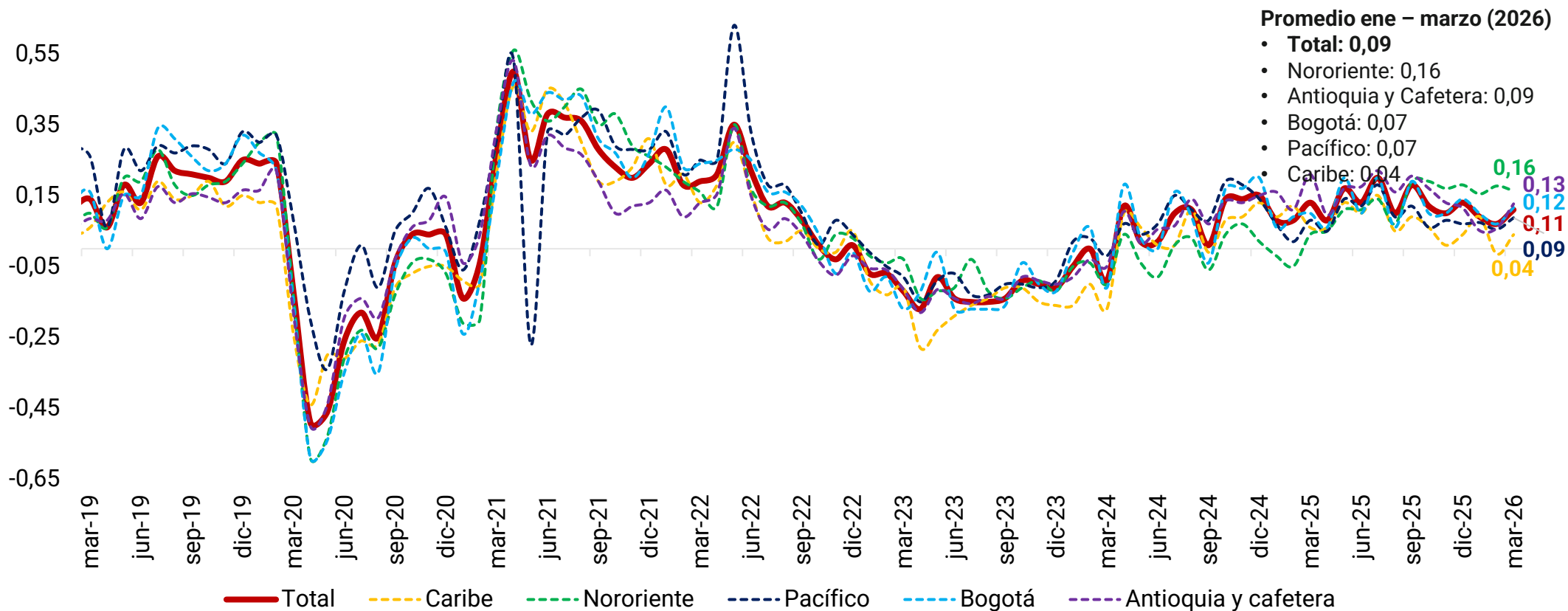
Los 7 datos regionales

En esta edición destacamos:

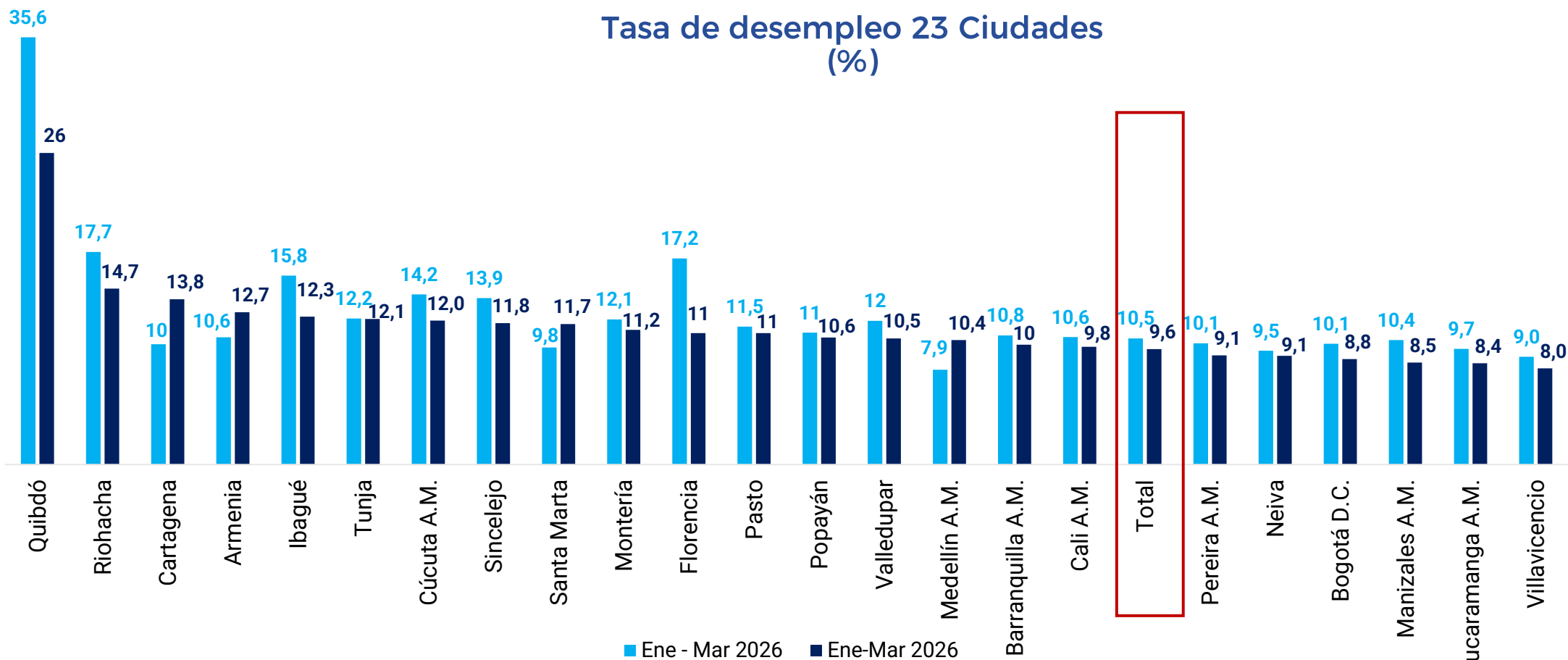
1. En el primer trimestre de 2026, **la dinámica económica se desaceleró en todas las regiones.**
2. **La tasa de desempleo ha disminuido en la mayoría de las principales ciudades del país** en el primer trimestre de 2026. Se destacan las caídas anuales superiores a los 6 pp en Quibdó y Florencia.
3. **El sector hotelero permanece en rojo:** en febrero de 2026, la única región que registró un incremento en los ingresos reales hoteleros fue el Pacífico.
4. El comercio se mantiene dinámico en las regiones: **Bogotá y Cundinamarca lideraron las ventas reales del comercio minorista**, registrando en febrero de 2026 el segundo mayor aumento en 45 meses.
5. El sector de vivienda no se recupera: **las ventas de vivienda nueva y el área causada de construcción registraron caídas en todas las regiones**, en donde Pacífico muestra el mayor deterioro.
6. El dinamismo de la industria es heterogéneo: en febrero de 2026, **Nororiente registró el mayor crecimiento en la producción real de la industria.**
7. En marzo, 3 de las 5 regiones mostraron una inflación anual por debajo del promedio nacional. **Antioquia registra el mayor aumento anual de los precios.**

Dato 1. Pulso Económico: en el primer trimestre de 2026, la dinámica económica se desaceleró en todas las regiones

Pulso económico regional – Banco de la República

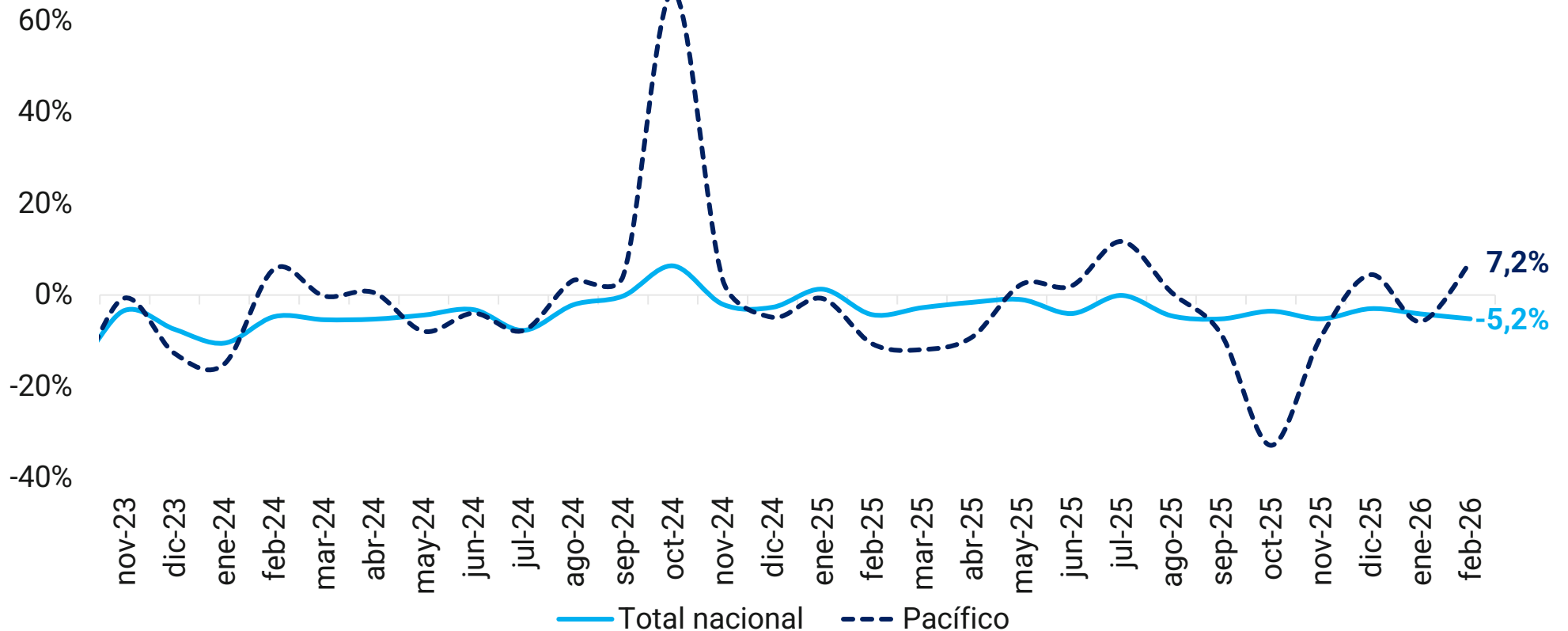


Dato 2. Mercado Laboral: en el primer trimestre de 2026, la tasa de desempleo disminuyó en la mayoría de las principales ciudades del país. Se destacan las caídas anuales superiores a los 6pp en Quibdó y Florencia



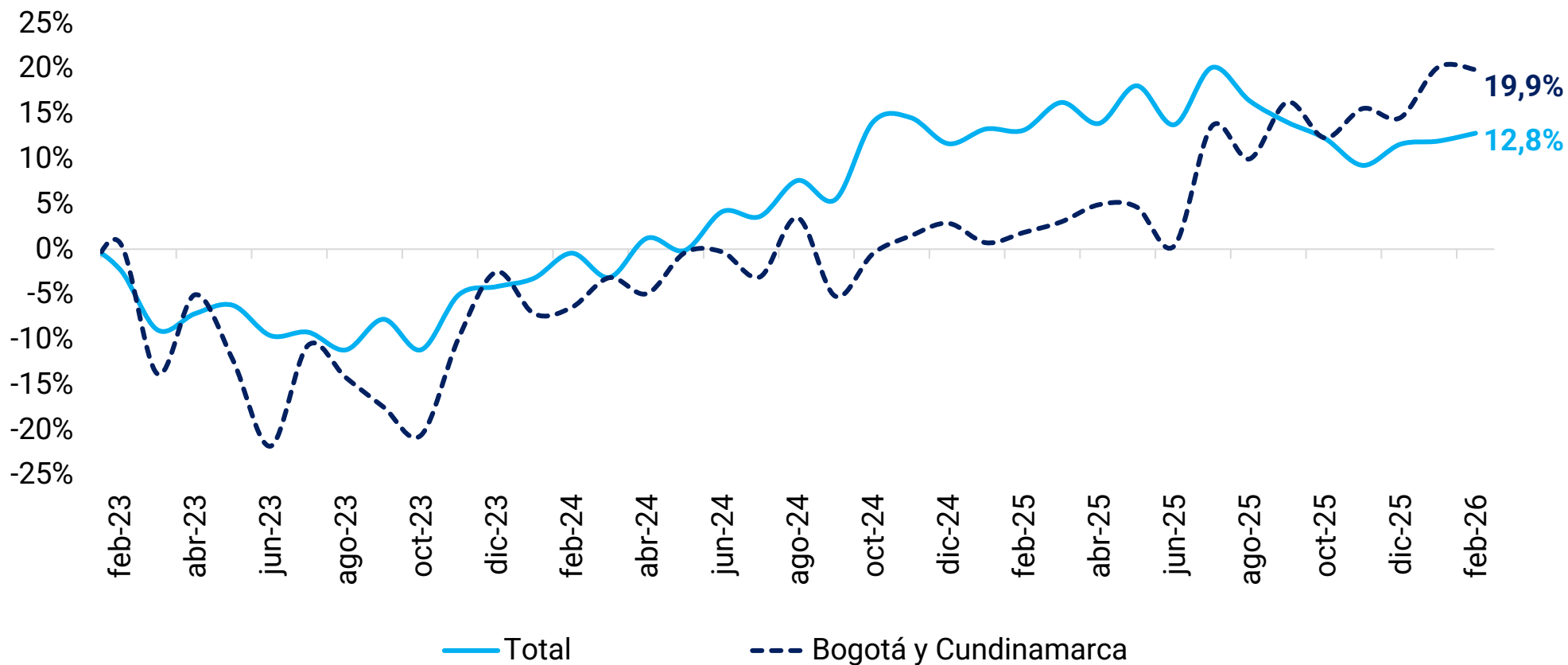
Dato 3. El sector hotelero permanece en rojo: en febrero de 2026 la única región que registró un incremento en los ingresos reales hoteleros fue el Pacífico

Variación anual de los ingresos reales hoteleros (%)



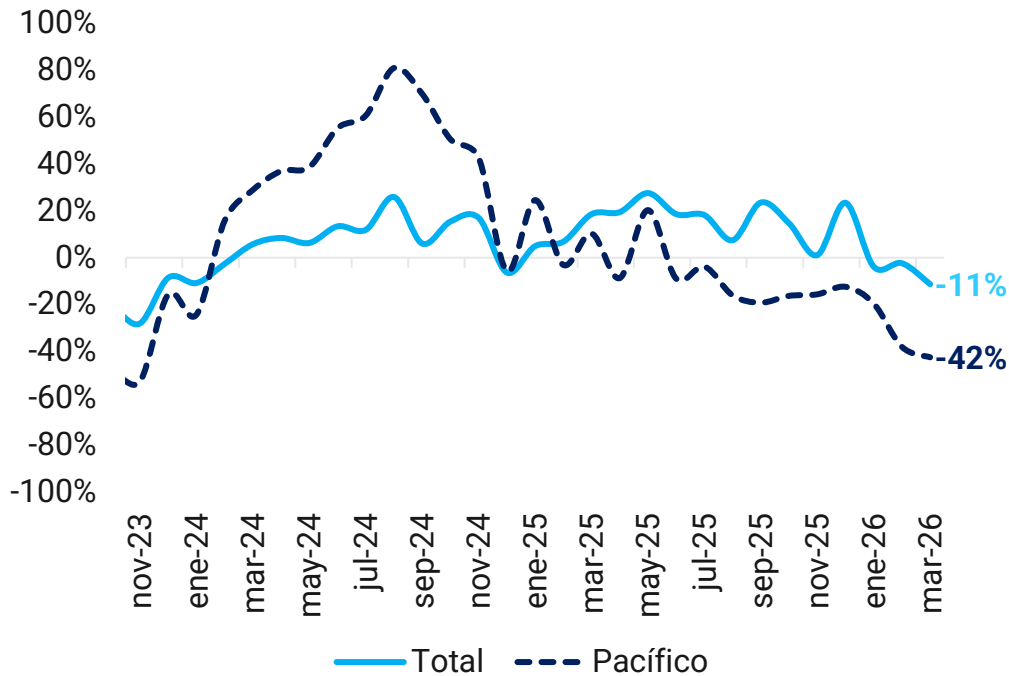
Dato 4. El comercio se mantiene dinámico en las regiones: Bogotá y Cundinamarca lideraron las ventas reales del comercio minorista, registrando en febrero de 2026 el segundo mayor crecimiento anual desde junio de 2022

Variación anual de las ventas reales del comercio minorista(%)

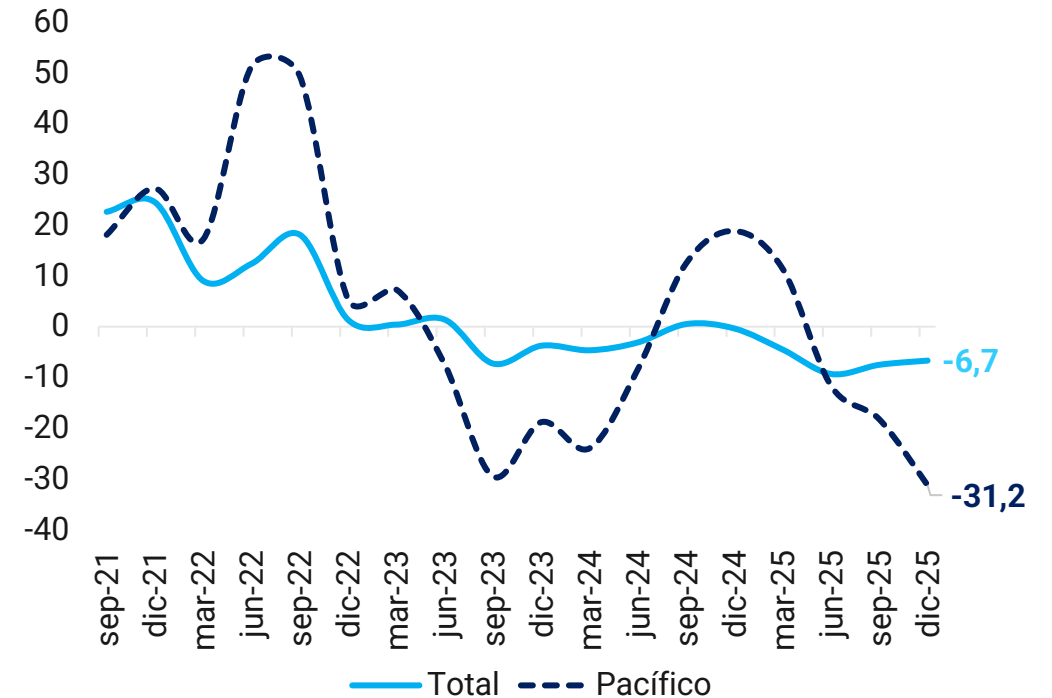


Dato 5. El sector de vivienda no se recupera: las ventas de vivienda nueva y el área causada de construcción registraron caídas en todas las regiones, en donde Pacífico muestra el mayor deterioro.

Variación anual de las ventas de vivienda nueva (%)

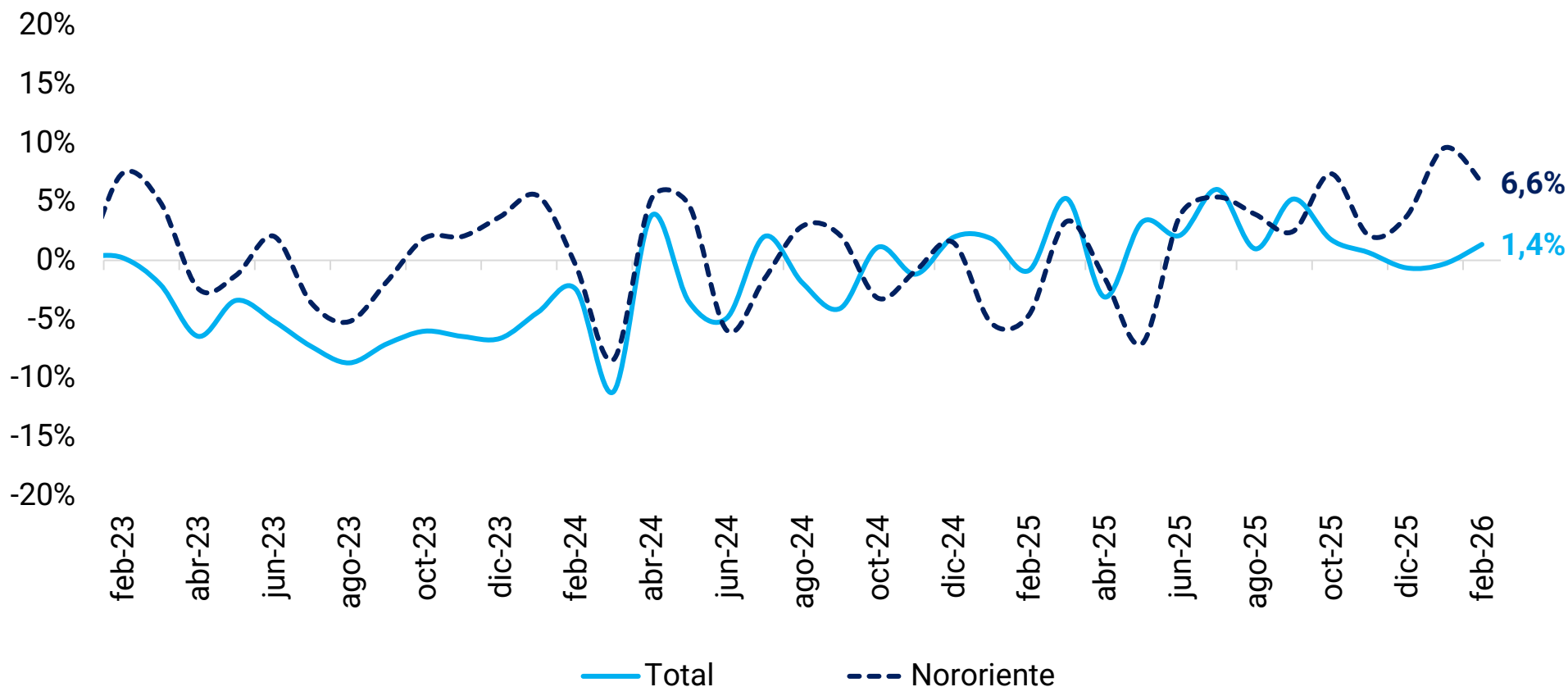


Variación anual del área causada de construcción de edificaciones residenciales (%)



Dato 6. El dinamismo de la industria es heterogéneo: En febrero de 2026, Nororiente registró el mayor crecimiento en la producción real de la industria

Variación anual de la producción real de la industria manufacturera (%)



Dato 7. En marzo, 3 de las 5 regiones mostraron una inflación anual por debajo del promedio nacional. Antioquia registra el mayor aumento anual de los precios

Inflación anual

