

Noviembre 21 de 2022

## EL DESPERTADOR

### UVT para 2023 aumenta a \$42.412

Los **futuros de los principales índices accionarios** apuntan a una apertura con comportamientos mixtos. El Dow Jones Mini abrió a la baja en 0,23% d/d, el Euro Stoxx 50 aumenta 0,15% d/d y se ubica en 3.712,86 puntos a las 8:14 am (hora local) y el Nikkei 225 cerró al alza en 0,16% d/d. Por su parte, las referencias Brent y WTI disminuyeron 0,74% d/d y 0,61% d/d, situándose en 86,97 dpb y en 79,59 dpb, respectivamente.

En divisas, la **tasa de cambio USDCOP** abrió a la baja en 4.970,10 pesos por dólar (-0,38% d/d). La TRM para hoy es 4.994,61 pesos. Por otra parte, el euro se deprecia 0,76% respecto al dólar al cotizarse en 1,02 dólares por euro, y la libra esterlina pierde 0,67% con respecto al dólar y se cotiza en 1,18 dólares por libra.

En **EEUU**, los mercados se encuentran a la expectativa de las actas de la pasada reunión de la Reserva Federal (Fed) las cuales se publicarán el miércoles. Se espera con su publicación tener indicios de los futuros movimientos de los tipos de interés, de lo cual Powell ha señalado una posible ralentización en el ritmo de subidas.

Por otra parte, cabe aclarar que esta semana será más corta para el mercado estadounidense debido a la celebración del día de acción de gracias el jueves.

En **el mercado de renta fija**, los bonos del Tesoro de EEUU a 10 años se valorizan 0,8 pbs y se ubican en 3,81%.

En **Reino Unido**, el Primer Ministro, Rishi Sunak, afirmó que no se mantendrá ninguna relación comercial con la Unión Europea que busque que se ajusten sus leyes a las del bloque europeo. Esta aclaración surgió luego de que se publicará en un periódico de un posible estrechamiento de lazos, por lo cual, Sunak resaltó la importancia, libertad y beneficios que se habían generado debido al Brexit y que no estaba en sus planes cambiarlo.

En **Europa**, el índice de precios al productor en Alemania sorprendió a la baja en octubre al caer 4,2% m/m (ant: 2,3% m/m, esp: 0,9% m/m), la primera caída desde mayo de 2020. Particularmente los precios de la energía cayeron 10,4% m/m impulsado por caídas de los precios de la electricidad y el gas natural. De esta manera, el IPP en términos anuales estuvo por debajo de las expectativas al aumentar 34,5% (ant: 45,8% a/a, esp: 41,5% a/a).

En **los mercados emergentes**, en China, el Banco Central mantuvo sin cambios sus tipos de interés por tercer mes consecutivo. De esta manera, el tipo de interés para préstamos (LPR) a un año se mantuvo en 3,65%, mientras que el LPR a cinco años se encuentra estable en 4,30%. Esta decisión se tomó con base en la debilidad del yuan y las persistentes salidas de capital las cuales han limitado la capacidad de flexibilizar las condiciones económicas.

Por otra parte, cabe destacar que la situación económica en China ha generado preocupaciones a los inversionistas debido al aumento de casos y muertes por Covid-19, lo cual ha ocasionado nuevas restricciones que han empeorado las perspectivas de una posible recuperación en el corto plazo.

A **nivel local**, el director de la Dirección de Impuestos y Aduanas Nacionales (Dian), Luis Carlos Reyes, anunció que la Unidad de Valor Tributaria (UVT) para 2023 será de \$42.412. Esto implica un aumento del 11,5% de la cifra de este año la cual se encuentra \$38.004. Este ajuste se realiza con base en la inflación acumulada. Cabe destacar que a partir de la UVT se realizan las mediciones de los valores de obligaciones como la declaración de renta, el impuesto al consumo, la retención en la fuente, entre otros.

Por otra parte, el Ministro de Hacienda, José Antonio Ocampo, señaló que cualquier transición energética que reduzca las exportaciones debía ser gradual y se deberá priorizar el autoabastecimiento de gas. De acuerdo con Ocampo, primero se examinarán los 180 contratos existentes en el sector de combustibles antes de revisar si son necesarios nuevos contratos.

BanRep convocará subastas transitorias de expansión a 7 días por 16,0 billones de pesos

### **Eventos clave del mercado**

#### **Bolsa de Valores de Colombia (BVC)– Publicación de la canasta**

BVC publica la canasta pro-forma del índice MSCI COLCAP, este índice recoge las acciones más líquidas del mercado colombiano, ponderando cada una de acuerdo con su capitalización de mercado ajustada. Teniendo esto en cuenta, la especie más destacada es PFBCOLOM con una participación del 18.493%, seguido por ECOPETROL con 15.669%; BCOLOMBIA con 13.604%; ISA con 10.64% y NUTRESA, con 6.429%.

**(Fuente: Bolsa de Valores de Colombia)**

#### **Celsia Colombia – Decisiones de flexibilidad financiera.**

La Junta Directiva tomó varias decisiones enfocadas en la flexibilidad financiera y garantizar condiciones de crédito competitivas por ello autorizó:

1. Ampliar hasta por cuatro años el plazo de los créditos de capital de trabajo.
2. Nuevo programa de emisión y colocación de bonos verdes en el segundo mercado dirigido a inversionistas calificados, con un cupo global de \$400.000 millones.
3. Tramitar la modificación del programa de emisión y colocación de papeles comerciales y de bonos ordinarios para aumentar el cupo hasta \$2,5 billones e incluir la posibilidad de emitir bonos verdes.

**(Fuente: Superintendencia Financiera)**

#### **Nutresa – Desierta la Oferta pública de adquisición (OPA)**

La Bolsa de Valores de Colombia S.A (bvc) informó que (OPA) sobre acciones ordinarias de GRUPO NUTRESA S.A., dirigida a los accionistas del Emisor, ha sido declarada desierta debido a que no se recibió la cantidad mínima de acciones ofrecida por IHC CAPITAL HOLDING LLC, y el Oferente no realizó la liberación de la cantidad mínima de acciones para la OPA

**(Fuente: Bolsa de Valores de Colombia)**

#### **Mineros – Inversión de Capital**

La junta directiva de Mineros S.A aprobó una capitalización para su subsidiaria Minas Argentina S.A. por un valor de hasta USD 6.300.000.

**(Fuente: Superintendencia Financiera)**

#### **Banco de Chile – Nueva Colocación de valores**

Se llevó a cabo una colocación en el mercado local de bonos senior, desmaterializados y al portador emitidos por Banco de Chile. Las condiciones específicas de dicha colocación fueron las siguientes:












- Bono Serie CM, por un monto total de UF 500.000, con vencimiento el día 1 de diciembre de 2033 y a una tasa promedio de colocación de 2,60%.

**(Fuente: Comisión para el Mercado Financiero en Chile - CMF)**

## Eventos clave de la semana (Hora Colombia)

Día	Hora	País	Evento	Mes	Estimado	Actual
<b>Lunes 21</b>	Todo el día	AR	Festividades: Día Nacional			
	Todo el día	MX	Festividades: Día de la Revolución			
	2:00	GR	Índice de Precios al Productor m/m	Oct	0,9%	2,3%
	2:00	GR	Índice de Precios al Productor a/a	Oct	41,5%	45,8%
<b>Martes 22</b>	7:00	MX	Ventas minoristas a/a	Sep	6,10%	4,70%
	7:00	MX	Ventas minoristas m/m	Sep	0,30%	-0,40%
	10:00	EZ	Confianza del consumidor en la zona euro	Nov (p)	-25,0	-27,6
<b>Miércoles 23</b>	Todo el día	JP	Festividades: Día del Trabajador			
	3:15	FR	PMI manufacturero	Nov (p)	47,0	47,2
	3:15	FR	PMI servicios	Nov (p)	50,6	51,7
	3:15	FR	PMI compuesto	Nov (p)	49,6	50,2
	3:30	GR	PMI manufacturero	Nov (p)	45,2	45,1
	3:30	GR	PMI servicios	Nov (p)	46,4	46,5
	3:30	GR	PMI compuesto	Nov (p)	44,9	45,1
	4:00	EZ	PMI manufacturero	Nov (p)	46,0	46,4
	4:00	EZ	PMI servicios	Nov (p)	48,0	48,6
	4:00	EZ	PMI compuesto	Nov (p)	47,0	47,3
	4:30	UK	PMI compuesto	Nov (p)	47,5	48,2
	4:30	UK	PMI manufacturero	Nov (p)	45,8	46,2
	4:30	UK	PMI servicios	Nov (p)	48,0	48,8
	8:00	US	Permisos de construcción	Oct	-	1,526 mil
	8:30	US	Permisos de bienes duraderos (m/m)	Oct	0,4%	0,4%
	8:30	US	Nuevas peticiones de subsidio de desempleo	14 Nov, w/e	225 mil	222 mil
	9:45	US	PMI manufacturero	Nov (p)	49,8	50,4
	9:45	US	PMI servicios	Nov (p)	47,7	47,8
	9:45	US	PMI compuesto	Nov (p)	4,8	4,8,2
	10:00	US	Sentimiento U.Michigan	Nov	55,2	54,7
10:00	US	Venta de viviendas nuevas	Oct	570 mil	603 mil	
14:00	AR	Actividad económica a/a	Sep	-	6,4%	
19:30	JP	PMI manufacturero	Nov (p)	-	50,7	
19:30	JP	PMI compuesto	Nov (p)	-	51,8	
19:30	JP	PMI servicios	Nov (p)	-	53,2	
<b>Jueves 24</b>	Todo el día	US	Festividades: Día de Acción de Gracias			
	4:00	GR	Índice Ifo de confianza empresarial	Nov	85,3	84,3
	7:00	BR	IPC a mediados del mes m/m	Nov	0,0	0,2%
	7:00	BR	IPC a mediados del mes a/a	Nov	6,2%	6,9%
	7:00	MX	IPC a mediados del mes m/m	Nov	0,5%	0,4%
	14:00	AR	Ventas minoristas a/a	Sep	-	80,6%
	18:30	JP	IPC Subyacente Tokio a/a	Nov	3,5%	3,4%
	18:30	JP	IPC Tokio a/a	Nov	3,6%	3,5%
18:30	JP	IPC Tokio excepto energía y alimentación m/m	Nov	-	0,2%	
<b>Viernes 25</b>	Todo el día	US	Festividades: Día de Acción de Gracias			
	2:00	GR	PIB t/t	T3	0,30%	0,3%
	2:00	GR	PIB a/a	T3	1,10%	1,1%
	2:00	GR	Índice Gfk de clima de consumo	Dec	-39,6	-41,9
	2:45	FR	Confianza del consumidor	Nov	84,0	82,0
	7:00	MX	PIB a/a	T3	2,0%	4,2%
	7:00	MX	PIB t/t	T3	0,1%	1,0%
	7:00	MX	Actividad Económica a/a	Sep	3,30%	5,70%
7:00	MX	Actividad Económica m/m	Sep	0,10%	1,00%	

## Principales indicadores del mercado

Indicador	Unidades	Cierre*	Trimestre móvil
<b>Mercado Accionario Global</b>			
Shanghai	Puntos	3085,0	
S&P 500	Puntos	3965,3	
Colcap	Puntos	1282,7	
<b>Mercado de Commodities y Divisas</b>			
USD-COP Interbancario		4991,9	
Índice DXY	Puntos	107,8	
Petróleo WTI	Dólares por barril	79,5	
<b>Mercado de Bonos Global</b>			
Tesoros 10 años		3,81%	
Bunds 10 años		2,01%	
TES 2024		12,15%	
<b>Medidas de riesgo</b>			
CDS 5 años de Colombia	Puntos	299,5	
VIX	Puntos	23,9	

\* Cierres a las 8:20 am