

# MONITOR SECTORIAL DE EMPLEO



## Dirección de Sectores y Sostenibilidad


El monitoreo del mercado laboral es central en el entendimiento del panorama económico nacional. Para ello, el análisis detallado de lo que ocurre en los distintos sectores y actividades económicas contribuye con información valiosa.

**Resultados de junio 2025**



**corfi**  
colombiana

**Investigaciones  
Económicas**



# PRINCIPALES MENSAJES



La tasa de desempleo nacional de junio de 2025, en su serie desestacionalizada, se situó en 8,9%, lo que representa una disminución de 0,1 pps respecto a mayo de 2025. Por otro lado, en su serie original, la tasa de desempleo fue 8,6%, 1,7 pps por debajo del nivel registrado en junio de 2024.



La tasa de desempleo, en su serie original, alcanzó su nivel más bajo para un mes de junio desde 2015.




En junio de 2025, el número total de ocupados aumentó un 3,6% frente al mismo mes de 2024, mientras que la población inactiva creció 0,8% y el número de personas desempleadas se redujo en un 15,3%. Del total de nuevos ocupados, el 53% correspondió a trabajadores por cuenta propia.



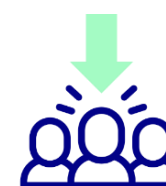
9 de las 13 ramas productivas presentaron aumentos de puestos de trabajo frente a junio de 2024.



En términos anuales, los sectores con mayor crecimiento en la ocupación fueron industria y administración pública.



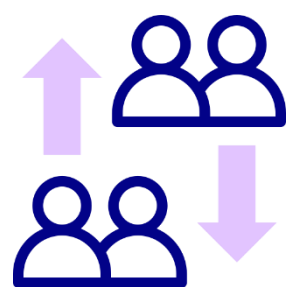
Frente a junio de 2024, los sectores de comunicaciones y entretenimiento fueron los que más destruyeron empleo.



En junio, el empleo en el sector público presentó un crecimiento superior al aumento del empleo en el sector privado (6,3% vs 2,7%, respectivamente).



La tasa de informalidad aumentó en 0,1 pps en el trimestre marzo- mayo 2025, frente al mismo trimestre de 2024, al pasar de 55,8% a 55,9%. Los sectores de construcción y transporte registraron los mayores incrementos, mientras que las act. inmobiliarias y servicios públicos presentaron las mayores reducciones.



# BALANCE DEL MERCADO LABORAL COLOMBIANO

En junio, la tasa de desempleo nacional, en su serie desestacionalizada, se situó en 8,9%, lo que representa una disminución de 0,1 pps respecto a mayo de 2025.

En su serie original, la tasa de desempleo nacional se ubicó en 8,6%, 1,7 pps por debajo del valor registrado un año atrás (10,3%). Esto fue consistente con un aumento de 831 mil ocupados.

En comparación con junio de 2024, el número total de ocupados aumentó un 3,6%, la población inactiva creció un 0,8%, y el número de personas desempleadas se redujo en un 15,3%.

## Principales variables del mercado laboral colombiano - Total nacional (series desestacionalizadas)

(series originales)

Variables	abr-25	may-25	jun-25	Variables	jun-23	jun-24	jun-25
Tasa de desempleo	8,8%	9,0%	8,9%	Tasa de desempleo	9,3%	10,3%	8,6%
Ocupados (miles de personas)	23.600	23.595	23.745	Ocupados (miles de personas)	23.052	22.922	23.753
Desocupados (miles de personas)	2.272	2.342	2.319	Desocupados (miles de personas)	2.376	2.623	2.222
Participación laboral (TGP)*	63,7%	63,8%	64,0%	Participación laboral (TGP)*	64,3%	63,7%	63,9%
Inactivos (miles de personas)	14.714	14.698	14.651	Inactivos (miles de personas)	14.096	14.556	14.679

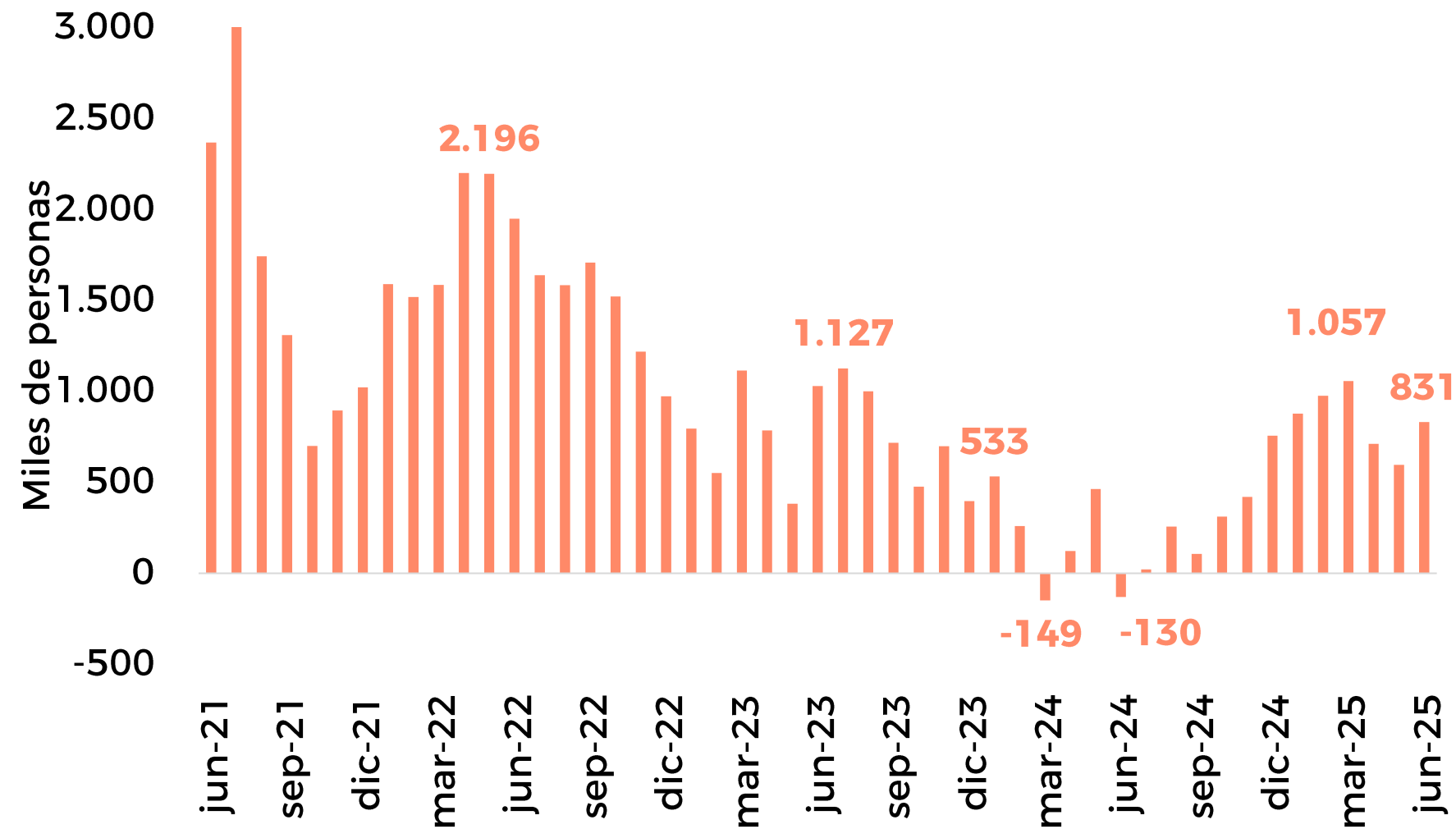
Fuente: DANE. Cálculos Corficolombiana..

\*TGP: es la relación entre la población económicamente activa y la población en edad de trabajar.



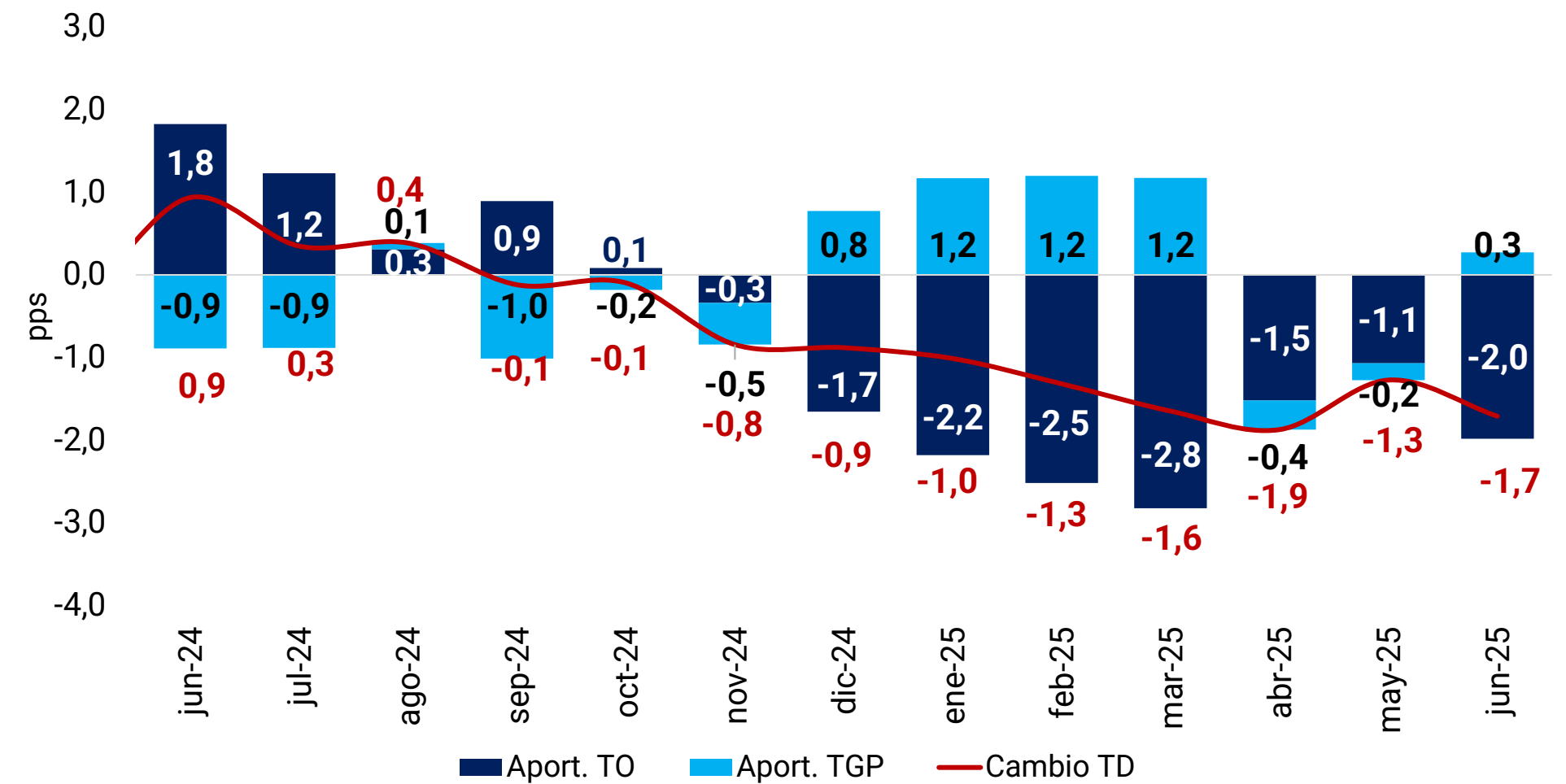
# GENERACIÓN DE EMPLEO

**Cambio anual en el número de ocupados (miles de personas)**



El número de personas ocupadas creció en 831 mil a nivel anual en junio de 2025, equivalente a un crecimiento de 3,6%. De esta manera, se completan 11 meses de aumentos en el número de ocupados.

**Contribución cambios en la tasa global de participación y tasa de ocupación en la tasa de desempleo**



La disminución en la tasa de desempleo se explica por una mayor creación de empleo, reflejada en un aumento de la tasa de ocupación (+1,3 pps). Este efecto positivo fue contrarrestado, en menor medida, por un incremento de la tasa global de participación (+0,2 pps), que indica la entrada de más personas al mercado laboral.

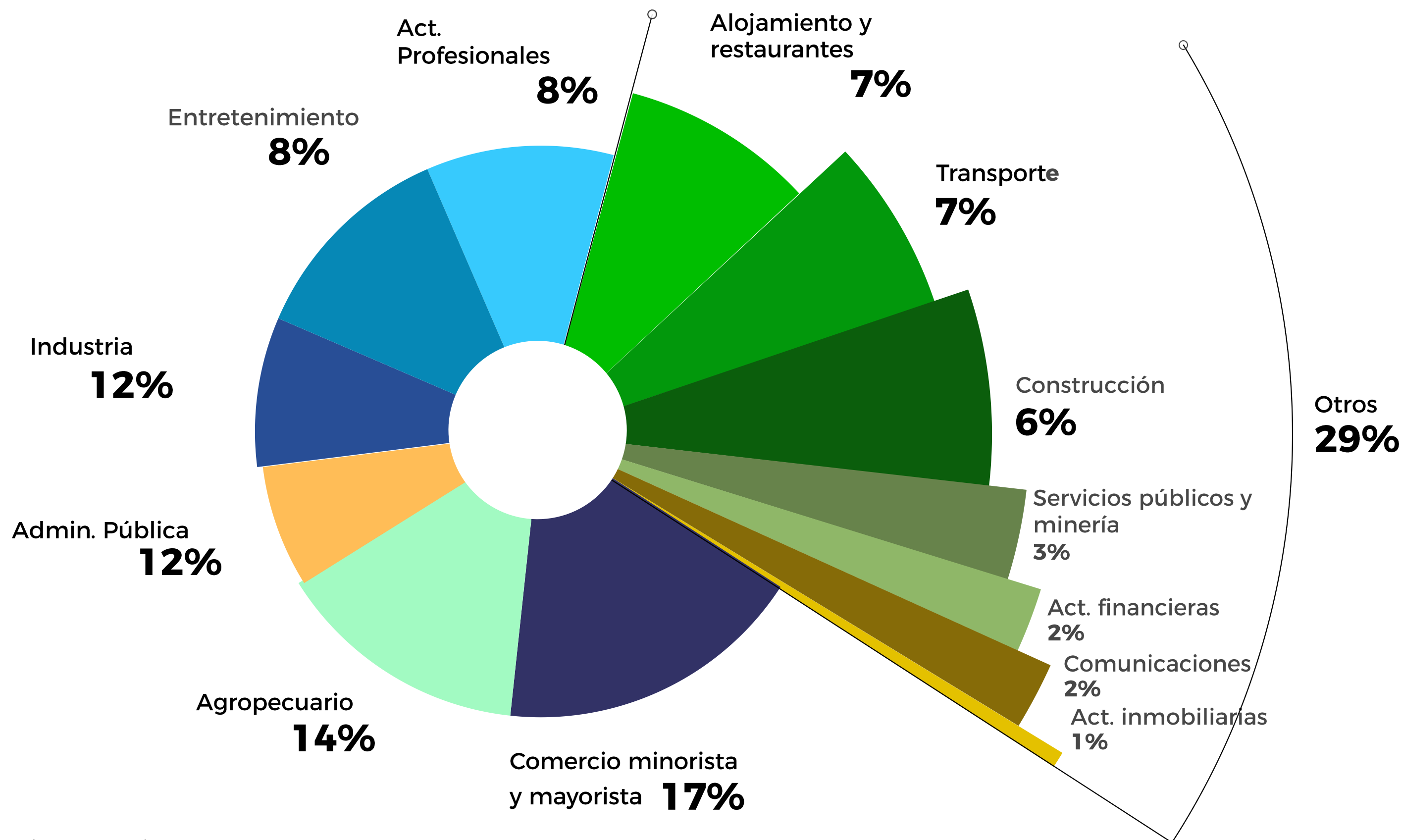
Fuente: DANE. Cálculos Corficolombiana..



# RADIOGRAFÍA DEL EMPLEO NACIONAL



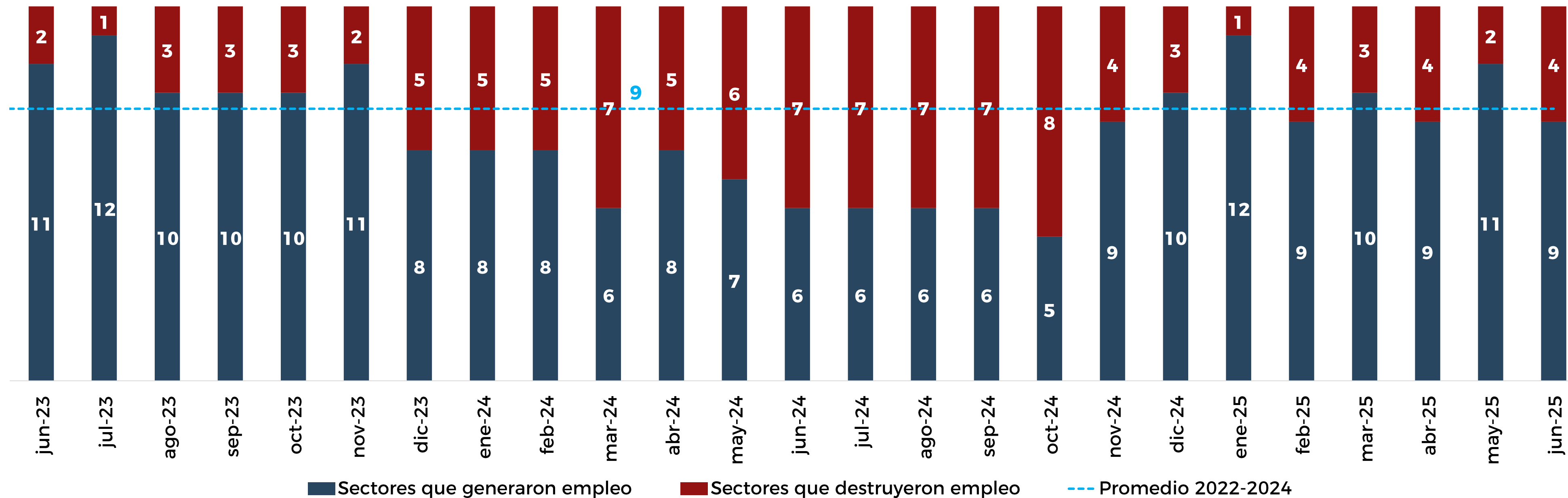
## Participación sectorial en el empleo total (junio 2025)





# MONITOR SECTORIAL DE GENERACIÓN DE EMPLEO

Número de sectores que generaron/perdieron empleo frente al mismo mes del año anterior



En junio de 2025, 9 de los 13 sectores de la economía presentaron incrementos anuales en el número de ocupados. El número de sectores que generan puestos de trabajo fue igual al promedio de 2022-2024.

Fuente: DANE. Cálculos Corficolombiana..



# MONITOR SECTORIAL DE GENERACIÓN DE EMPLEO

En junio de 2025, los sectores **industria y administración pública** generaron 316 mil y 241 mil nuevos empleos, respectivamente. En particular, **la industria alcanzó su mayor crecimiento desde noviembre de 2022.**

Otros sectores que aportaron positivamente al aumento del número de ocupados en junio de 2025 fueron: **servicios públicos y minería, actividades profesionales y comercio.**

Los sectores que más **perdieron puestos de trabajo** en junio de 2025, frente al año anterior, **fueron comunicaciones y entretenimiento.**

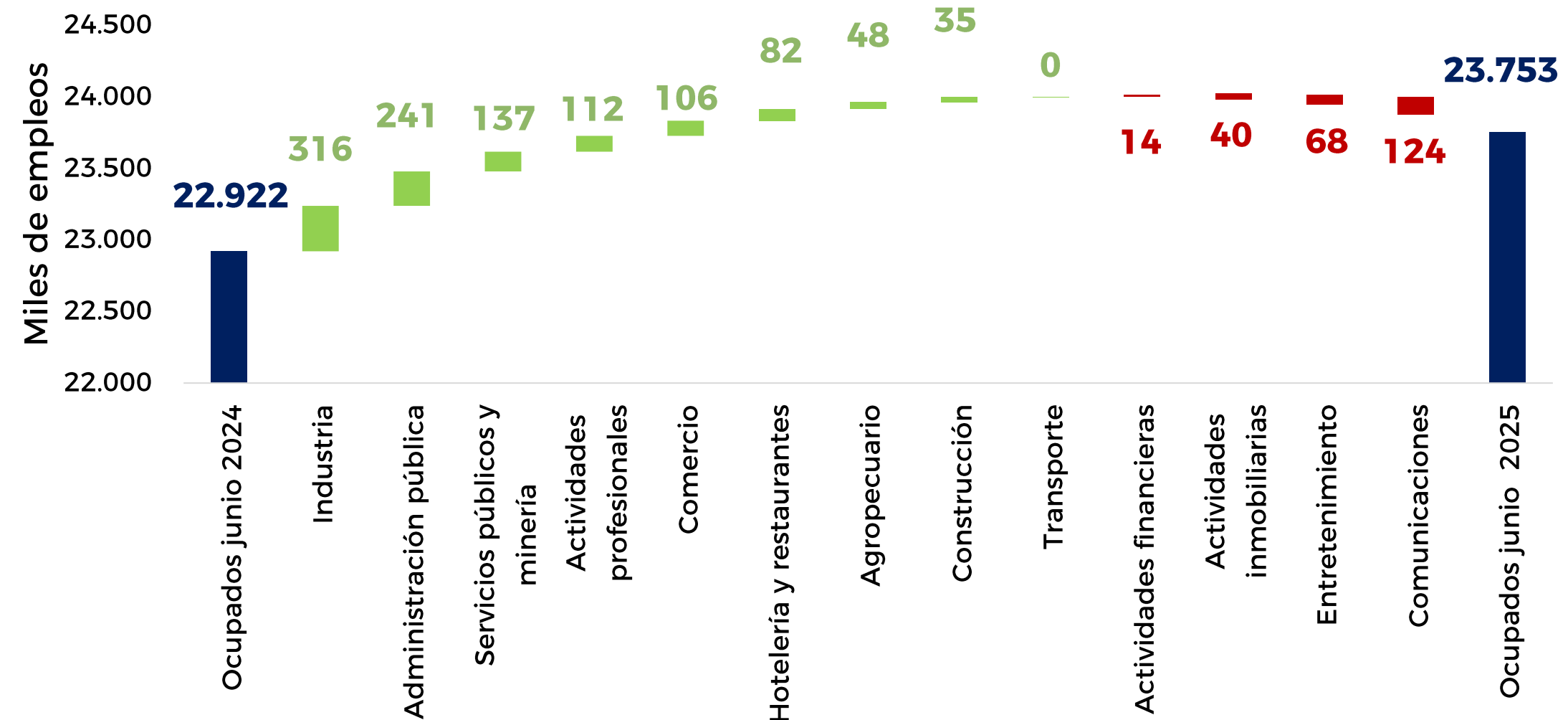
## Variación anual del número de ocupados\*

Sectores	jun-21	jun-22	jun-23	jun-24	jun-25
Total nacional					
Agropecuario					
Servicios públicos					
Industria					
Construcción					
Comercio minorista y mayorista					
Hotelería y restaurantes					
Transporte					
Comunicaciones					
Financiero					
Act. Inmobiliarias					
Act. Profesionales					
Admin. Pública					
Entretenimiento					


## Cambio anual en el número de ocupados - junio 2025

(Miles de personas)

Total nacional: **+831 mil**

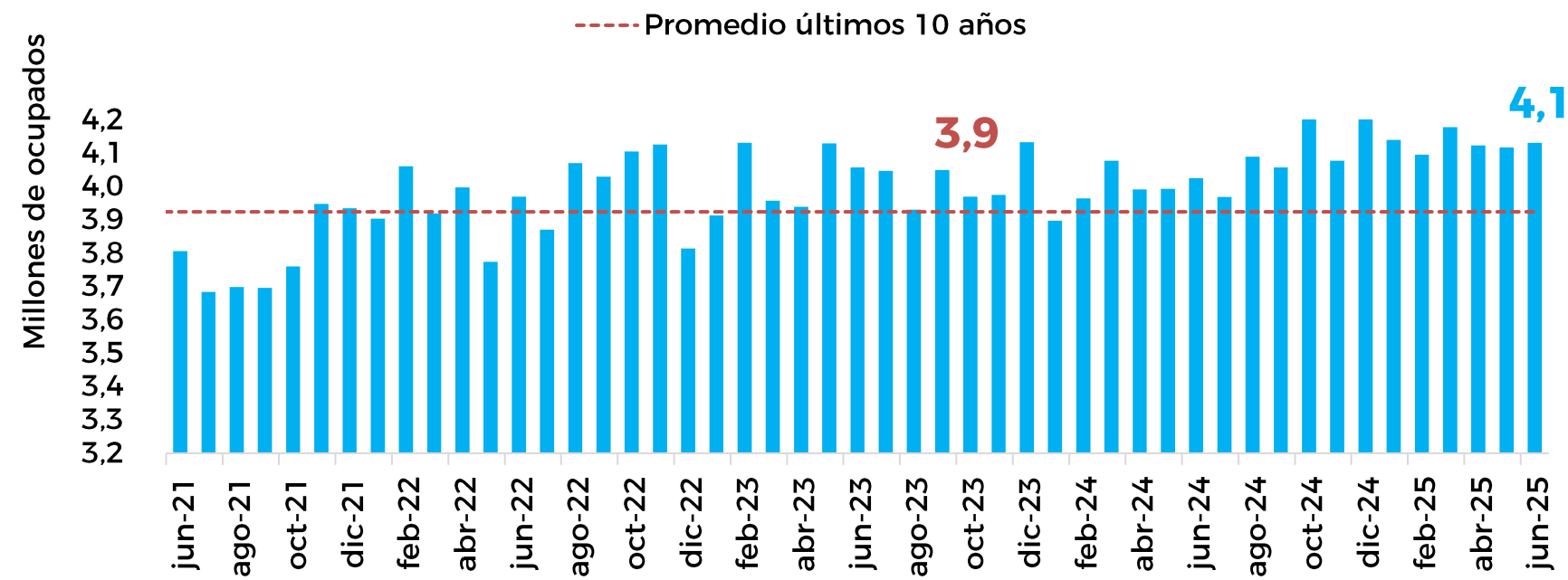


Fuente: DANE. Cálculos: Corfi Colombiana. \*El color lo define las desviaciones con respecto al promedio entre 2016 y el último dato. El color verde quiere decir que el valor se encuentra por encima del promedio de 2016 y el último dato, mientras el color rojo quiere decir que se ubica por debajo.

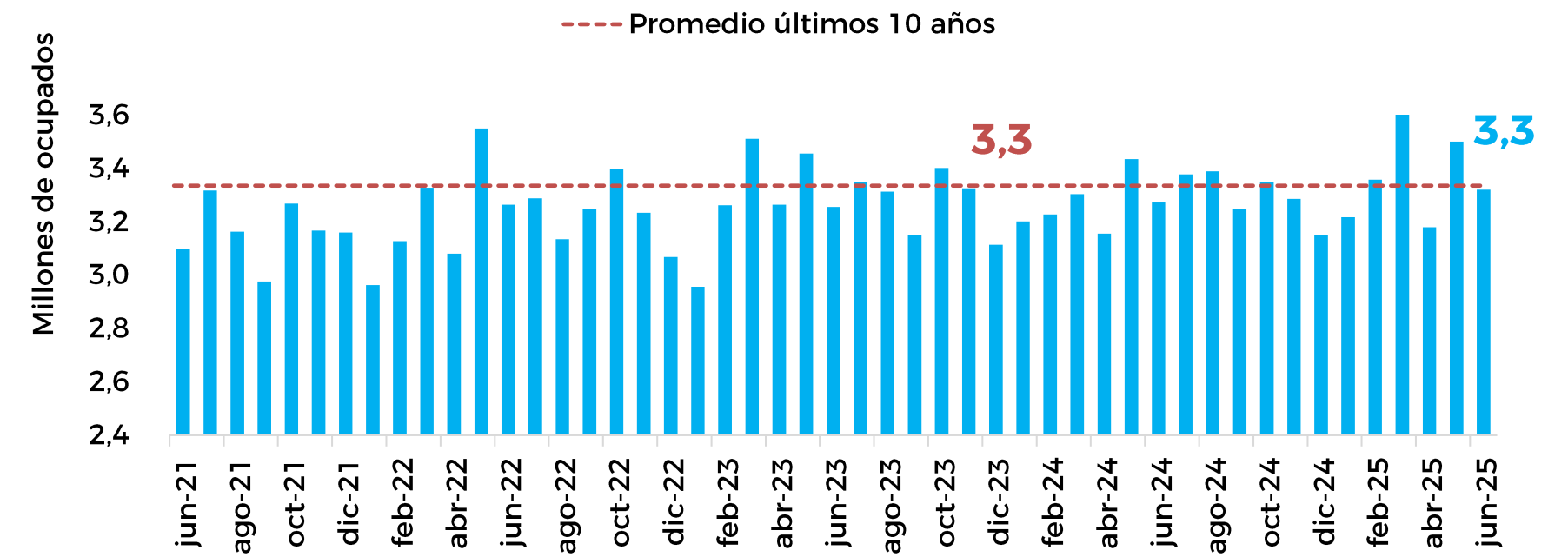


# EVOLUCIÓN DEL TOTAL DE EMPLEADOS EN PRINCIPALES SECTORES

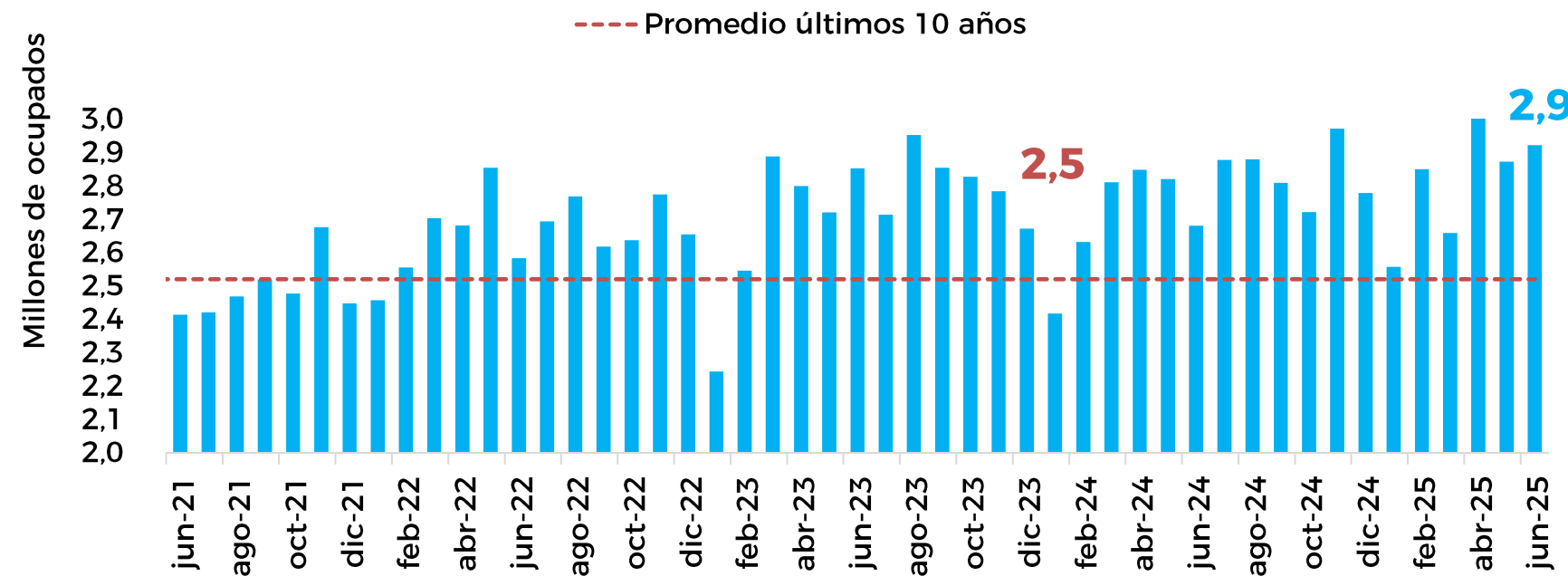
## Comercio minorista y mayorista



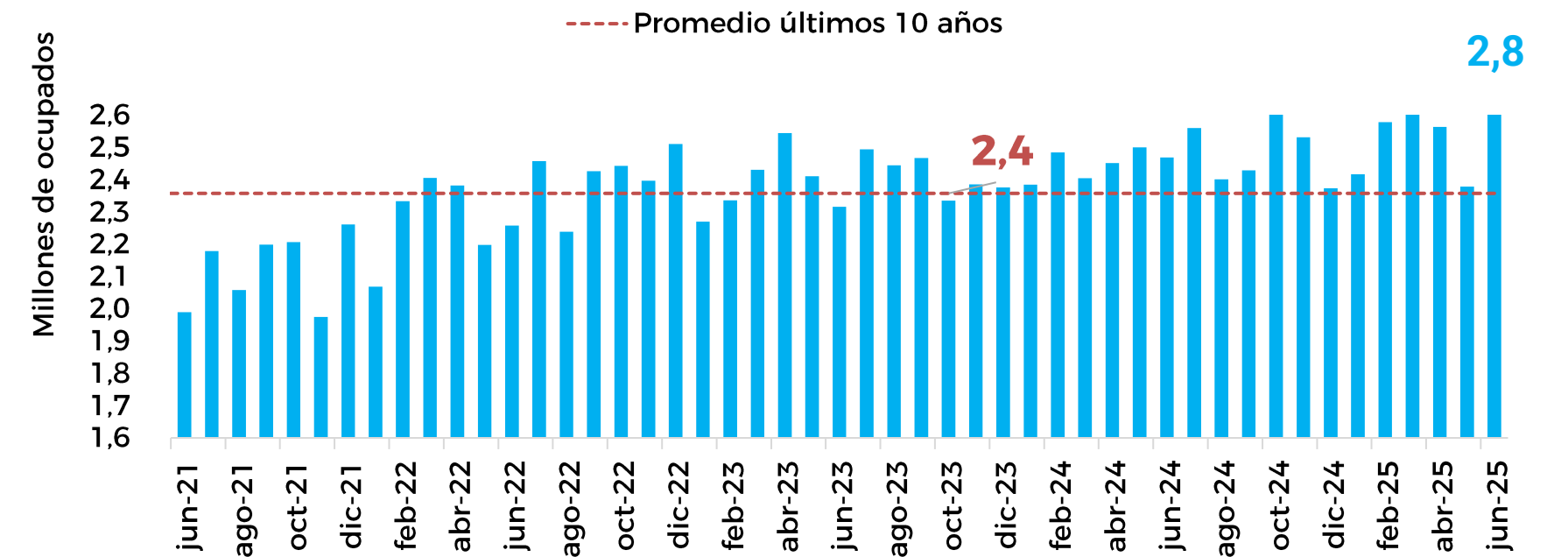
## Agropecuario



## Administración pública



## Industria



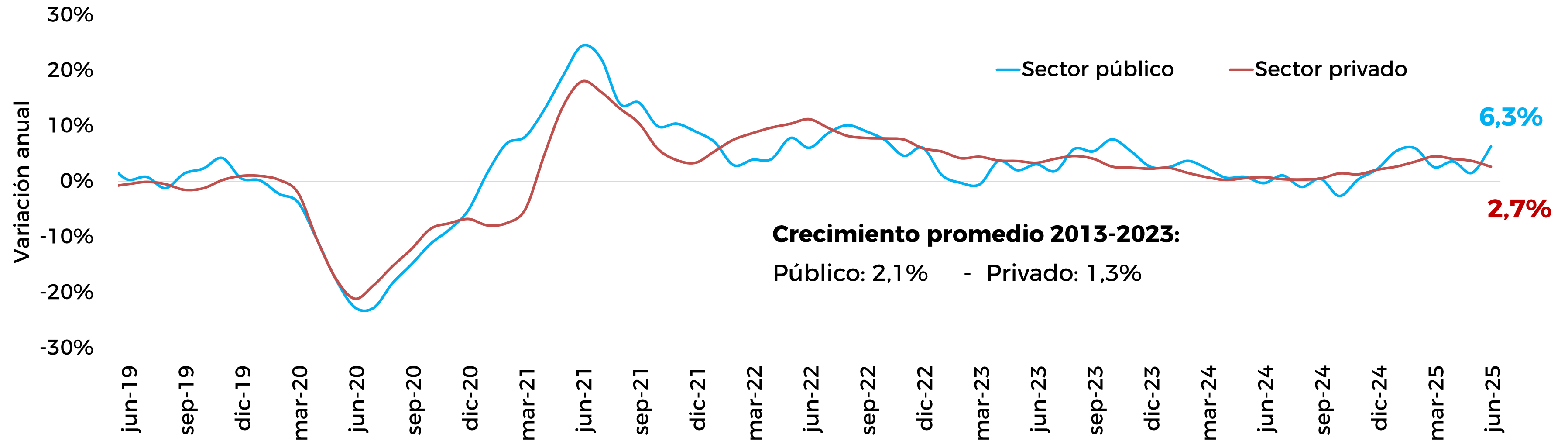
Fuente: DANE. Cálculos: Corfi colombiana.



# DINÁMICA DE EMPLEO PÚBLICO Y PRIVADO

## Crecimiento anual del empleo por sector\*

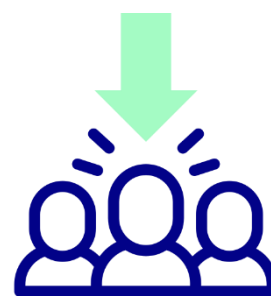
(Variación anual, promedio 3 meses)



El número de ocupados en el sector público creció 6,3% en junio de 2025, la mayor variación desde octubre de 2023. Este impulso se ha reflejado en un crecimiento del empleo en este segmento de 4,5% anual en el primer semestre del año.

En junio de 2025, el empleo en el sector privado creció 2,7%, 3,6 pps por debajo del crecimiento observado en el sector público.

Fuente: DANE. Cálculos: Corficolombiana. \*El sector público contempla el sector de administración pública, salud y educación.



# RANKING SUBSECTORIAL DE GENERACIÓN DE EMPLEO

## Mejor desempeño en generación de empleos

Trimestre marzo -mayo 2025

Ranking	Sector	Subsector	Cambio anual
1	Agro	Agricultura, ganadería, caza y actividades de servicios conexas	189
2	Comercio	Comercio al por menor (incluso el comercio al por menor de combustibles), excepto el de vehículos automotores y motocicletas	110
3	Transporte	Transporte terrestre; transporte por tuberías	106
4	Hotelería y restaurantes	Actividades de servicios de comidas y bebidas	88
5	Construcción	Actividades especializadas para la construcción de edificios y obras de ingeniería civil	57

## Peor desempeño en generación de empleos

Trimestre marzo -mayo 2025

Ranking	Sector	Subsector	Cambio anual
88	Construcción	Construcción de edificios	-56
87	Admin. Pública	Actividades de asistencia social sin alojamiento	-43
86	Financiero	Actividades de servicios financieros, excepto las de seguros y de pensiones	-36
85	Act. Profesionales	Otras actividades profesionales, científicas y técnicas	-31
84	Comercio	Comercio al por mayor y en comisión o por contrata, excepto el comercio de vehículos automotores y motocicletas	-22

Los subsectores que tuvieron la mayor generación de empleo en el trimestre móvil marzo- mayo 2025 fueron: **Agricultura, ganadería, caza y actividades de servicios conexas; comercio al por menor y transporte terrestre; transporte por tuberías.**

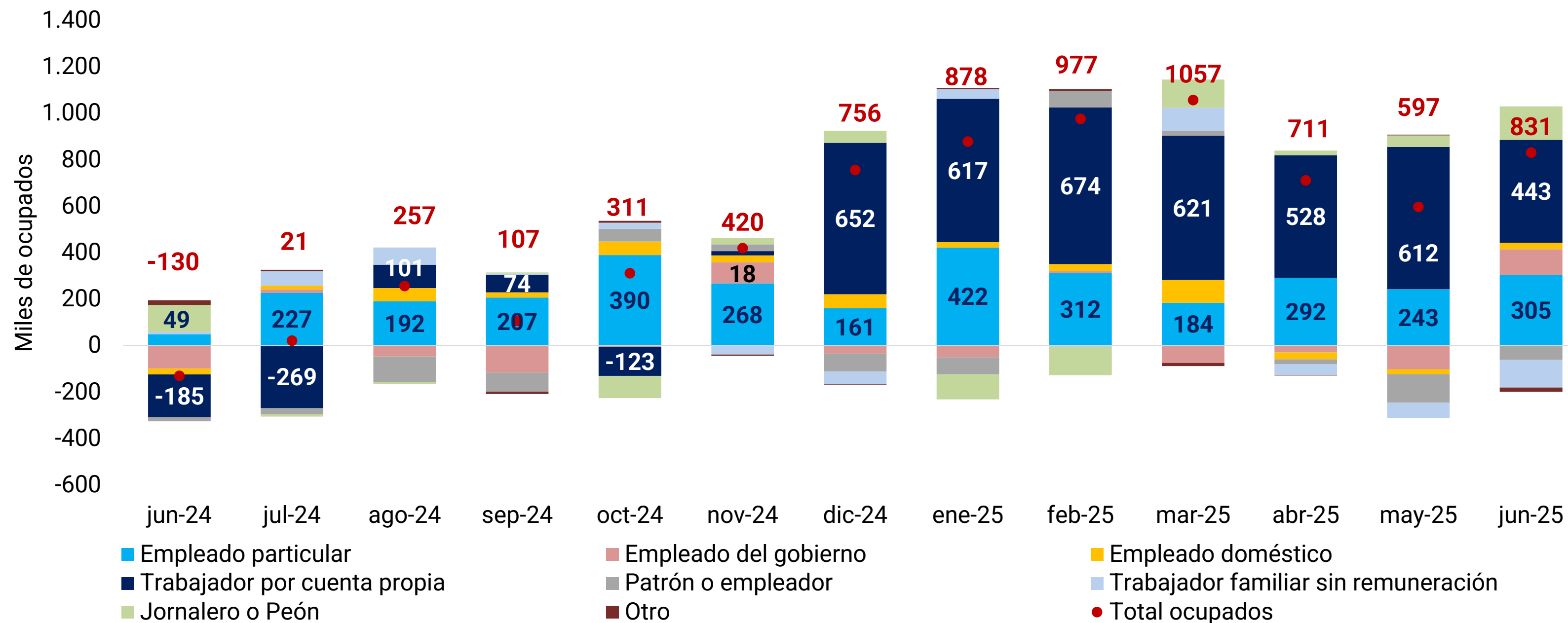
Los subsectores dentro de la rama de **servicios se continúan posicionando como un motor de generación** de empleo en la economía.

En contraste, los subsectores de mayor contracción anual en el trimestre móvil marzo- mayo 2025 fueron: **Construcción de edificios y actividades de asistencia social sin alojamiento.**

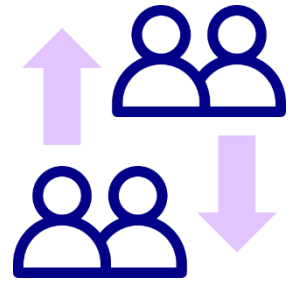


# EVOLUCIÓN DEL TOTAL DE EMPLEADOS

## Aumento de los ocupados por tipo de empleo

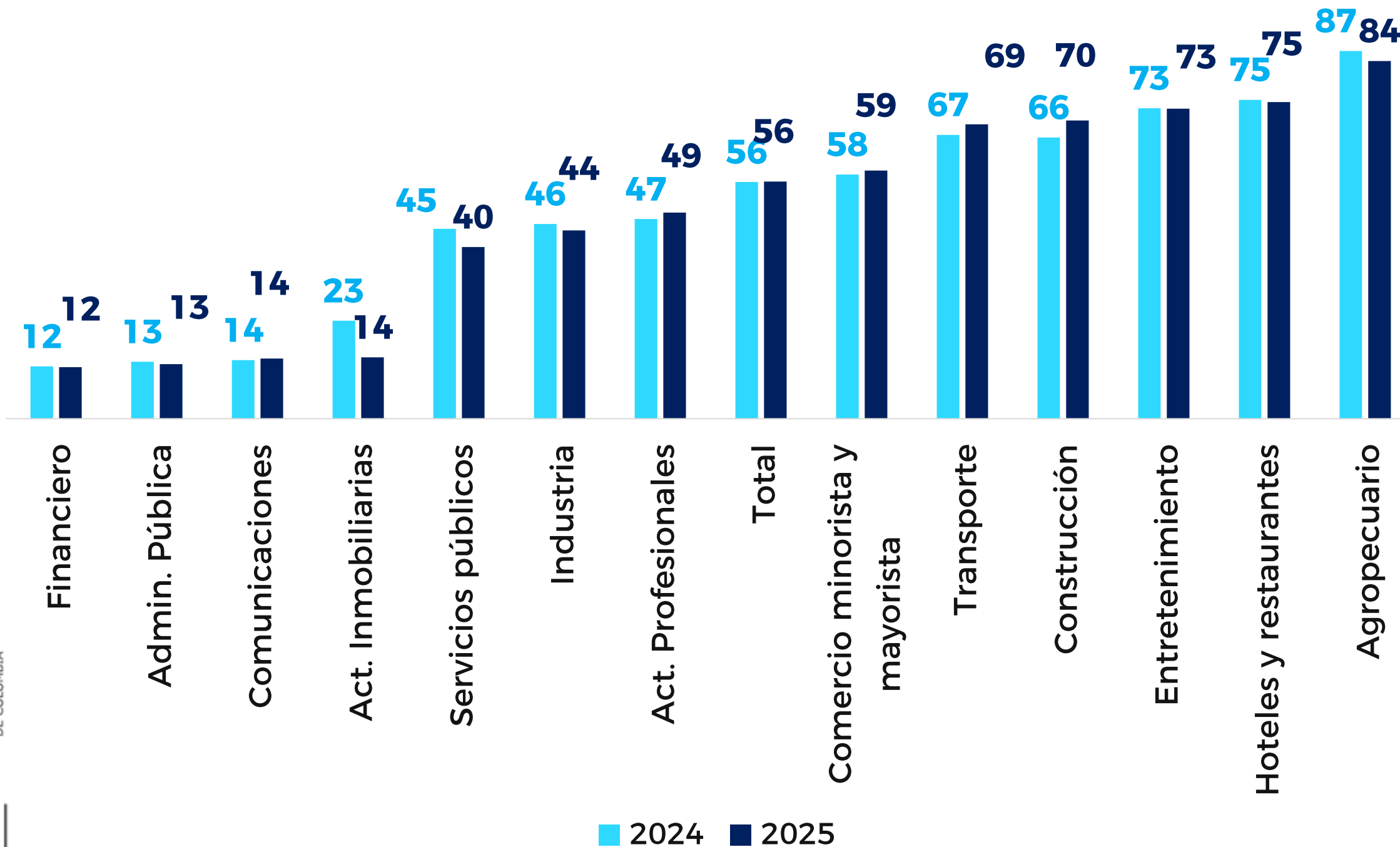


En junio de 2025, los empleos generados por la modalidad de cuenta propia, tradicionalmente informales, correspondieron al 53% de los nuevos empleos.



# CAMBIOS SECTORIALES EN FORMALIDAD

## Tasa de informalidad por sector (Trimestre marzo-mayo 2025 %)



- En el trimestre móvil marzo- mayo 2025, el número de ocupados formales aumentó en 3,2% anual, mientras que el de ocupados informales se incrementó en 3,6% anual.
- El número de ocupados **formales aumentó anualmente en 325 mil** puestos de trabajo.
- En términos anuales, **el sector agropecuario fue el principal generador de empleo formal**, creando 102 mil nuevos puestos de trabajo.
- El número de ocupados **informales aumentó anualmente en 464 mil** puestos de trabajo. En particular, los sectores que concentraron este incremento fueron transporte y almacenamiento; y comercio y reparación de vehículos, aportando en conjunto 247 mil nuevos empleos informales.

# Equipo de investigaciones económicas

## Análisis Sectorial y Sostenibilidad

### Cesar Pabón Camacho

Director Ejecutivo de Investigaciones Económicas

(+57- 601) 3538787 Ext. 70009

[cesar.pabon@corficolombiana.com](mailto:cesar.pabon@corficolombiana.com)

### Fabián Osorio

Director de Sectores y Sostenibilidad

(+57-601) 3538787 Ext. 69973

[cristhian.osorio@corfi.com](mailto:cristhian.osorio@corfi.com)

### Andrés Felipe Gallego

Analista de Sectores y Sostenibilidad

(+57-601) 3538787 Ext. 69973

[andres.gallego@corfi.com](mailto:andres.gallego@corfi.com)

### Dino Francisco Córdoba

Analista de Sectores y Sostenibilidad

(+57-601) 3538787 Ext. 69973

[dino.cordoba@corfi.com](mailto:dino.cordoba@corfi.com)

### Luisa Fernanda Ovalle

Analista de Sectores y Sostenibilidad

(+57-601) 3538787 Ext. 69973

[Luisa.ovalle@corfi.com](mailto:Luisa.ovalle@corfi.com)

## Macroeconomía y mercados

### Julio César Romero

Economista Jefe

(+57-601) 3538787 Ext.69962

[julio.romero@corfi.com](mailto:julio.romero@corfi.com)

### Laura Gabriela Bautista

Analista de Investigaciones

(+57-601) 3538787 Ext. 70016

[gabriela.bautista@corfi.com](mailto:gabriela.bautista@corfi.com)

### Nicolás Cruz

Analista de Economía Local

(+57-601) 3538787 Ext. 69973

[nicolas.cruz@corfi.com](mailto:nicolas.cruz@corfi.com)

### María Paula Castañeda

Practicante de Investigaciones

(+57-601) 3538787 Ext. 70906

[maria.castaneda@corfi.com](mailto:maria.castaneda@corfi.com)

### Felipe Esteban Espitia Murcia

Especialista de Investigaciones

(+57-601) 3538787 Ext. 70495

[felipe.espitia@corfi.com](mailto:felipe.espitia@corfi.com)

### Alejandra Gacha Mendoza

Analista de Investigaciones

(+57-601) 3538787 Ext. 70015

[alejandra.gacha@corfi.com](mailto:alejandra.gacha@corfi.com)

### Mateo Pardo

Analista de Investigaciones

(+57-601) 3538787 Ext. 70016

[mateo.pardo@corfi.com](mailto:mateo.pardo@corfi.com)

## Análisis Financiero

### Andrés Duarte Pérez

Director Análisis Financiero

(+57-1) 3538787 Ext. 6163

[andres.duarte@corfi.com](mailto:andres.duarte@corfi.com)

### Jaime Cárdenas

Analista análisis financiero

(+57-1) 3538787 Ext. 69628

[jaime.cardenas@corfi.com](mailto:jaime.cardenas@corfi.com)

### Daniel Monroy

Analista análisis financiero

(+57-1) 3538787 Ext. 69628

[daniel.monroy@corfi.com](mailto:daniel.monroy@corfi.com)

# ADVERTENCIA

El presente informe fue elaborado por el área de Investigaciones Económicas de Corficolombiana S.A. ("Corficolombiana") y el área de Análisis y Estrategia de Casa de Bolsa S.A. Comisionista de Bolsa ("Casa de Bolsa"). Este informe y todo el material que incluye, no fue preparado para una presentación o publicación a terceros, ni para cumplir requerimiento legal alguno, incluyendo las disposiciones del mercado de valores. La información contenida en este informe está dirigida únicamente al destinatario de la misma y es para su uso exclusivo. Si el lector de este mensaje no es el destinatario del mismo, se le notifica que cualquier copia o distribución que se haga de éste se encuentra totalmente prohibida. Si usted ha recibido esta comunicación por error, por favor notifique inmediatamente al remitente. La información contenida en el presente documento es informativa e ilustrativa. Corficolombiana y Casa de Bolsa no son proveedores oficiales de precios y no extienden ninguna garantía explícita o implícita con respecto a la exactitud, calidad, confiabilidad, veracidad, integridad de la información presentada, de modo que Corficolombiana y Casa de Bolsa no asumen responsabilidad alguna por los eventuales errores contenidos en ella. Las estimaciones y cálculos son meramente indicativos y están basados en asunciones, o en condiciones del mercado, que pueden variar sin aviso previo.

LA INFORMACIÓN CONTENIDA EN EL PRESENTE DOCUMENTO FUE PREPARADA SIN CONSIDERAR LOS OBJETIVOS DE LOS INVERSIONISTAS, SU SITUACIÓN FINANCIERA O NECESIDADES INDIVIDUALES, POR CONSIGUIENTE, NINGUNA PARTE DE LA INFORMACIÓN CONTENIDA EN EL PRESENTE DOCUMENTO PUEDE SER CONSIDERADA COMO UNA ASESORÍA, RECOMENDACIÓN U OPINIÓN ACERCA DE INVERSIONES, LA COMPRA O VENTA DE INSTRUMENTOS FINANCIEROS O LA CONFIRMACIÓN PARA CUALQUIER TRANSACCIÓN. LA REFERENCIA A UN DETERMINADO VALOR NO CONSTITUYE CERTIFICACIÓN SOBRE SU BONDAD O SOLVENCIA DEL EMISOR, NI GARANTÍA DE SU RENTABILIDAD. POR LO ANTERIOR, LA DECISIÓN DE INVERTIR EN LOS ACTIVOS O ESTRATEGIAS AQUÍ SEÑALADOS CONSTITUIRÁ UNA DECISIÓN INDEPENDIENTE DE LOS POTENCIALES INVERSIONISTAS, BASADA EN SUS PROPIOS ANÁLISIS, INVESTIGACIONES, EXÁMENES, INSPECCIONES, ESTUDIOS Y EVALUACIONES.

El presente informe no representa una oferta ni solicitud de compra o venta de ningún valor y/o instrumento financiero y tampoco es un compromiso por parte de Corficolombiana y/o Casa de Bolsa de entrar en cualquier tipo de transacción. Corficolombiana y Casa de Bolsa no asumen responsabilidad alguna frente a terceros por los perjuicios originados en la difusión o el uso de la información contenida en el presente documento.

## **CERTIFICACIÓN DEL ANALISTA**

EL(LOS) ANALISTA(S) QUE PARTICIPÓ(ARON) EN LA ELABORACIÓN DE ESTE INFORME CERTIFICA(N) QUE LAS OPINIONES EXPRESADAS REFLEJAN SU OPINIÓN PERSONAL Y SE HACEN CON BASE EN UN ANÁLISIS TÉCNICO Y FUNDAMENTAL DE LA INFORMACIÓN RECOPIADA, Y SE ENCUENTRA(N) LIBRE DE INFLUENCIAS EXTERNAS. EL(LOS) ANALISTA(S) TAMBIÉN CERTIFICA(N) QUE NINGUNA PARTE DE SU COMPENSACIÓN ES, HA SIDO O SERÁ DIRECTA O INDIRECTAMENTE RELACIONADA CON UNA RECOMENDACIÓN U OPINIÓN ESPECÍFICA PRESENTADA EN ESTE INFORME.

## **INFORMACIÓN DE INTERÉS**

Algún o algunos miembros del equipo que participó en la realización de este informe posee(n) inversiones en alguno de los emisores sobre los que está efectuando el análisis presentado en este informe, en consecuencia, el posible conflicto de interés que podría presentarse se administrará conforme las disposiciones contenidas en el Código de Ética aplicable.

CORFICOLOMBIANA Y CASA DE BOLSA O ALGUNA DE SUS FILIALES HA TENIDO, TIENE O POSIBLEMENTE TENDRÁ INVERSIONES EN ACTIVOS EMITIDOS POR ALGUNO DE LOS EMISORES MENCIONADOS EN ESTE INFORME, SU MATRIZ O SUS FILIALES, DE IGUAL FORMA, ES POSIBLE QUE SUS FUNCIONARIOS HAYAN PARTICIPADO, PARTICIPEN O PARTICIPARÁN EN LA JUNTA DIRECTIVA DE TALES EMISORES.

Las acciones de Corficolombiana se encuentran inscritas en el RNVE y cotizan en la Bolsa de Valores de Colombia, por lo tanto algunos de los emisores a los que se hace referencia en este informe han, son o podrían ser accionistas de Corficolombiana. Corficolombiana hace parte del programa de creadores de mercado del Ministerio de Hacienda y Crédito Público, razón por la cual mantiene inversiones en títulos de deuda pública, de igual forma, Casa de Bolsa mantiene este tipo de inversiones dentro de su portafolio.

ALGUNO DE LOS EMISORES MENCIONADOS EN ESTE INFORME, SU MATRIZ O ALGUNA DE SUS FILIALES HAN SIDO, SON O POSIBLEMENTE SERÁN CLIENTES DE CORFICOLOMBIANA, CASA DE BOLSA, O ALGUNA DE SUS FILIALES.

**Corficolombiana y Casa de Bolsa son empresas controladas directa o indirectamente por Grupo Aval Acciones y Valores S.A.**